

## Präzision für die Gesundheit

### seca deutschland

Medizinische Waagen und Messsysteme

seca gmbh & co. kg.

Hammer Steindamm 9-25

22089 Hamburg • Germany

Telefon • +49 (0)40 20 00 00 0

Fax • +49 (0)40 20 00 00 50

E-mail • info@seca.com

Alle Kontaktdaten unter [www.seca.com](http://www.seca.com)

**seca**  
group

seca deutschland

seca france

seca united kingdom

seca north america

seca schweiz

seca zhong guo

seca nihon

seca mexico

seca austria

202527601009



## Wo sich Präzision zu Kunst vervollkommnet, da finden Sie den Namen seca.

Titel: apparizione 01/2007

### Christina Lissmann

seca hat die renommierte Berliner Medienkünstlerin Christina Lissmann beauftragt, eine Bildwelt zu erarbeiten, die die Philosophie der Marke seca visualisiert. Christina Lissmann arbeitet in den Medien der Fotografie, Installation und Film. Ihre künstlerische Idee ist es, Inszenierungen mit seca Produkten als Selbstportraits und Videoarbeiten umzusetzen, die den Betrachter in eine ästhetisch überhöhte Produktwelt von seca entführen. Diese Bildwelten ermöglichen einen neuen Blick, der den Betrachter dazu führt, Fragen zu stellen und ihn in eine emotionale Stimmung versetzt, die den Alltag mit visueller Poesie verzaubert. Umdenken, Hinterfragen, neue Horizonte erschließen, dazu braucht die Welt die Kunst. Wir laden Sie ein, diesen Weg mit uns zu gehen.

### Inhalt



Vorwort ..... 05



Digitale Personenwaagen ..... 06



Mechanische Personenwaagen ..... 16



Digitale Säuglingswaage ..... 24



Digitale Diät- und Küchenwaage ..... 26

Technische Daten ..... 28



## Die Marke der Mediziner

ist auch zu Hause zu Hause.

Für immer mehr Menschen ist der Schritt auf die Waage keine flüchtige Mode, sondern genau das Gegenteil: Es ist die Suche nach medizinisch wertvollen Messwerten, in einer Qualität, wie es sie üblicherweise nur beim Arzt oder in der Klinik gibt. Sei es für ihre Genesung, sei es für ihr Wohlbefinden, sei es für ihre Fitness. Kurz, genau die Qualität, die sie bei der seca private line finden.

Ganz gleich, wie hoch Ihre Ansprüche sind – die breite Produktpalette von seca macht es Ihnen leicht, die richtigen Waagen für Ihr Sortiment zu finden. Das beginnt mit den Säulenwaagen mit erhöhtem Display für leichtes Ablesen. Den Flachwaagen mit integriertem Display für wenig Platz. Den Waagen mit vielen komfortablen Funktionen wie die für die Messung des Körperfettanteils/Körperwasseranteils. Den klassischen, mechanischen Personenwaagen in vielen Ausführungen, von einfach und zweckmäßig bis hin zu luxuriös und repräsentativ. Nicht zu vergessen die Säuglingswaage und die Küchenwaage mit Details, die Sie überraschen werden. Sie sehen, was auch immer Sie brauchen, seca hat die passende Lösung.

Jede Konstruktion ist spürbar aufwändig, da die Bedienbarkeit auch ohne langes Lesen der Bedienungsanleitung bemerkenswert einfach ist. Die Bioelektrische-Impedanz-Analyse zur Messung von Körperfett und Körperwasser startet automatisch, sobald die Füße die Wiegeplattform berühren. In jeder Waage steckt die ganze Erfahrung des Marktführers für medizinisches Wiegen und Messen. Ein Wissen, das wir in mehr als 165 Jahren in Kliniken und Arztpraxen gesammelt haben – und mit unseren Konstrukteuren und Designern in jede Neuentwicklung einbringen. Für eine Qualität, die es selbstverständlich nur im ausgesuchten Fachhandel gibt.

Sönke Vogel

Robert Vogel

## Digitale Personenwaagen

Eine seca Waage hat Charakter.

**A**uch wenn es sich hierbei um pure, digitale Technik handelt, jede seca Waage hat einen eigenen Charakter, da jede speziell auf die Bedürfnisse des Benutzers zugeschnitten ist. Mit unterschiedlichen Formen und unterschiedlichen Funktionen. Doch trotz aller Unterschiedlichkeit: Allen gemeinsam sind die großen Displays für leichtes Ablesen, der geringe Stromverbrauch für lange Einsätze und die aufwändige Bauweise für hohe Lebensdauer.



## Digitale Personenwaagen mit Messung von Körperfett (BF)/Körperwasser (BW)

Mehr Technik für optimale Diagnosen.

Da das Messen von Körperfett und Körperwasser für die Gesundheit immer wichtiger wird, haben die BF/BW Waagen von seca vier Messfelder statt der üblichen zwei. Was bedeutet, dass sie genauer messen können und die Werte für ihre Benutzer deshalb wertvoller sind. Darüber hinaus sind alle BF/BW Waagen von seca leicht zu bedienen, denn die Tasten befinden sich nicht im wiegesensitiven Bereich. Das ist ein großer Vorteil, denn Bedienungsfehler werden so ausgeschlossen. Zudem wird die Verschmutzung des Bedienfeldes vermieden und die Hygiene gefördert.



Das große Display auf der hohen Säule lässt sich leicht ablesen.

### seca supra plus 720

Mit ITO-Beschichtung für genaueste Analysewerte.

Eine Säulenwaage mit Analyse von Körperfett und -wasser und automatischer BMI Errechnung, das ist eine echte Innovation. Die Tastatur in Hüfthöhe macht Vorbeugen überflüssig, die ITO-beschichtete Glasplattform sorgt für genaueste Messwerte. Für höchste Stabilität ist sie durch vier Edelstahlelemente mit der Basis verbunden.

- Analyse von BMI, Körperfett und -wasser. Für bessere Kontrolle.
- Große LCD-Anzeige auf hoher Säule. Für leichtes Ablesen.
- Tastatur unter dem Display. Für leichtes Eingeben der Daten.
- Tragkraft: 180 kg
- Teilung: 100 g



Auf der großzügigen LCD-Anzeige lassen sich die Messwerte bequem ablesen.

Die vier Kraftaufnehmer aus gebürstetem Edelstahl sorgen für eine stabile Verbindung zwischen Wiegeplattform und Basis.



### seca cursa 818

Mit Display auf halber Säule für bequemes Ablesen.

Diese Waage hält sich dezent zurück, obwohl sie alles hat: automatische BMI-Ermittlung, Fettmessung, Wassermessung, Sicherheitsglas und Befestigungselemente aus gebürstetem Edelstahl. Darüber hinaus sorgt das Display auf halber Höhe mit seinen großen LCD-Ziffern für ein leichtes Ablesen der Messwerte.

- Analyse von BMI, Körperfett und -wasser. Für bessere Kontrolle.
- Tastatur auf halber Säule. Für leichtes Eingeben persönlicher Daten.
- Großzügige LCD-Anzeige. Für leichtes Ablesen.
- Tragkraft: 180 kg
- Teilung: 100 g



Die vier Kraftaufnehmer aus gebürstetem Edelstahl zeigen die Liebe zum Detail.

## seca quadra 808

Mit der Welle für mehr Schwung beim Wiegen.

Diese Form fällt auf: Eine gläserne Wiegefläche auf einer wellenförmigen Kunststoffbasis mit integriertem Anzeigeelement. Die Form folgt der Funktion: Tasten und Display sind geschützt und auch Körperfett und Körperwasser werden sicher gemessen – dank ITO-beschichteter Glasplattform.

- Analyse von BMI, Körperfett und -wasser. Für bessere Kontrolle.
- Funktionales Design. Für sichere Bedienung.
- Wellenförmige Kunststoffbasis. Für mehr Ästhetik im Bad.
- Tragkraft: 150 kg
- Teilung: 100 g



Die verchromten Elektroden sind so angeordnet, dass permanenter Hautkontakt während der Messung gewährleistet ist.



## seca sensa 804

Mit verchromten Elektroden für präzises Messen.



Die durchdachte Platzierung der Tasten verhindert, dass sie während des Messens versehentlich betätigt werden können.



Eine ungewöhnlich große Zahl verchromter Elektroden zeigt, was diese Waage alles kann: Neben dem Gewicht auch Körperfett- und Körperwasser messen sowie automatisch den BMI ermitteln. Ihren jeweiligen Benutzer erkennt sie automatisch wieder, wenn er einmal Alter, Geschlecht, Größe und Fitnesszustand eingegeben hat.

- 24 Elektroden. Für die Analyse von Körperfett und -wasser.
- Automatische Personenerkennung und BMI-Errechnung. Für schnelle Messergebnisse.
- Vier Speicherplätze. Für praktische Mehrpersonennutzung.
- Tragkraft: 150 kg
- Teilung: 100 g

## Digitale Personenwaagen

Die höchste Genauigkeit im privaten Bereich.

Das **D**ass seca aus der Welt des medizinischen Wiegens und Messens kommt, erkennt man auch an diesen digitalen Personenwaagen. Denn die Messgenauigkeit ist die höchste im privaten Bereich. Aber auch in anderen Bereichen wird seca seiner Vorbildfunktion gerecht: Wie der einmaligen Step-Off-Funktion für Wiegen ohne Einschalten, großen Displays für leichtes Ablesen und hohem konstruktiven Aufwand in der Wiegebasis für höchste Stabilität.



Auf dem Display in Hüfthöhe mit den extra großen LCD-Ziffern lassen sich die Messwerte leicht ablesen.

### seca supra 719

Mit vier Kraftaufnehmern für stabilen Stand.

Obwohl sie so schlank und schlicht aussieht, ist sie auch sehr stabil: Mit ABS-Kunststoff und Sicherheitsglas plus einer zusätzlichen Verbindung zwischen Wiegebasis und Säule. Für das Wiegen muss sie nicht einmal eingeschaltet werden, dank der einmaligen Step-Off-Funktion.

- Große LCD-Anzeige auf hoher Säule. Für leichtes Ablesen.
- Step-Off-Funktion. Für Wiegen ohne Einschalten.
- Hohe Stabilität. Für höchste Ansprüche.
- Tragkraft: 180 kg
- Teilung: 100 g

Vier Kraftaufnehmer aus gebürstetem Edelstahl sorgen für stabilen Stand beim Wiegen.



Auch mit nassen Füßen steht man hier sicher. Denn dank der speziellen Brennlackierung befindet sich eine Rillenstruktur auf der Glasplatte. Für höchste Stand- und Rutschsicherheit.



Das große Display dient ebenfalls als Griff, die 10 Millimeter Glasplattform sorgt für Sicherheit und die kleine Säule liefert ein elegantes Design.

### seca marina 817

Mit feinen Rillen für hohe Rutschsicherheit.

Eine schöne, kleine Säule auf einer flachen Waage. Das ist eine elegante Lösung, die mit schönen Details besticht: Feine Rillen auf stabiler Sicherheitsglasplatte für sicheren Stand, ABS-Kunststoff zum Schutz gegen Kratzer und 29 Millimeter hohe LCD-Ziffern für leichtes Ablesen.

- Stabile Konstruktion. Für Benutzer bis 180 Kilogramm.
- Aufgeraute Glasoberfläche. Für höchste Rutschsicherheit.
- Zwei zusätzliche Stahlelemente. Für stabile Säulenbindung.
- Step-Off-Funktion. Für Wiegen ohne Einschalten.
- Große LCD-Anzeige. Für leichtes Ablesen.
- Tragkraft: 180 kg
- Teilung: 100 g



Gebürstetes Edelstahl umrahmt elegant das große Display.

### seca aura 807

Mit viel Technik für viel Bequemlichkeit.

Es sind die extra flachen Abmessungen, die das Betreten dieser Waage so bequem machen. Das ermöglichen vier speziell konstruierte Wägezellen. Weitere schöne Gründe sind die hochwertige Glasoberfläche, die Kraftaufnehmer aus Edelstahl und die extra großen LCD-Ziffern.

- Vier-Wägezellentechnologie. Für extra flachen Bau.
- Step-Off-Funktion. Für Wiegen ohne Einschalten.
- Sicherheitsglas. Für extra große Schlag- und Stoßfestigkeit.
- 29 Millimeter große LCD-Ziffern. Für leichtes Ablesen.
- Tragkraft: 150 kg
- Teilung: 100 g





Die extra breite Trittpläche, 433 x 47 x 373 mm, und die flache Form sind schwerwiegende Argumente, besonders auch für gewichtige Menschen.

## seca robusta 813

Mit breiter Trittpläche für große Herausforderungen.

Weil immer mehr Menschen immer mehr wiegen, gibt es jetzt diese Waage, die spielerisch 200 Kilogramm aushält und eine extra breite Trittpläche hat. Ihr robuster Gummibelag nimmt selbst höchste Herausforderungen nicht schwer, und die flache Bauweise macht das Betreten äußerst leicht.

- Massiver Stahlrahmen. Für Personen bis 200 Kilogramm.
- Rutschfeste Gummifüße. Für sicheren Stand während der Messung.
- Große LCD-Anzeige. Für leichtes Ablesen.
- Step-Off-Funktion. Für Wiegen ohne Einschalten.
- Tragkraft: 200 kg
- Teilung: 100 g



Die Wellenform ist ungewöhnlich elegant und bildet einen Griff, zum einfachen Tragen.

## seca elegantia 815

Mit einem besonderen Design für große Füße.

Dieses Modell hat eine Welle. Und das aus gutem Grund: Damit sich das Display dem Betrachter schön entgegen neigt. Zusätzlich entsteht eine extra tiefe Plattform, die es auch großen Füßen erlaubt, auf der Waage sicher und bequem zu stehen, auch wenn der Anwender bis zu 180 Kilogramm wiegt.

- 29 Millimeter große LCD-Ziffern. Für leichtes Ablesen.
- Vier zusätzliche Stahlstifte im Griff. Für extra Stabilität.
- Präzises Wiegen. Für gewichtige Menschen bis 180 Kilogramm.
- Step-Off-Funktion. Für Wiegen ohne Einschalten.
- Tragkraft: 180 kg
- Teilung: 100 g



Selbst die Einsteiger-Waage ist aufwändig konstruiert und stark verrippt. Für einen sicheren Stand beim Wiegen.

## seca clara 803

Klare Form für klare Werte.

Wer die Einsteiger-Waage von seca betrachtet, sieht sofort: Sie besticht mit einer klassisch, klaren Form und einem hochwertigen Belag, der das Wiegen angenehm macht. Ebenso schön ist es, das Display abzulesen, denn es ist ungewöhnlich groß.

- 2-Komponenten-Gummibelag. Für angenehmes Wiegen.
- Vier stabile Gummifüße. Für einen sicheren Stand.
- 28 Millimeter große LCD-Ziffern. Für leichtes Ablesen.
- Tragkraft: 150 kg
- Teilung: 100 g





## Mechanische Personenwaagen

Moderne Klassiker seit Jahrzehnten.

**D**ie mechanischen Personenwaagen von seca gibt es seit Jahrzehnten. Sie wurden ursprünglich für den professionellen Einsatz konstruiert. Heute sind sie genau die Waagen für diejenigen, die einen Klassiker mit exzellenter Mechanik zu schätzen wissen. Nur ein Detail: Die Lasthebel sind so speziell gehärtet, dass sie härter sind als die Schneide eines professionellen Küchenmessers. Aber auch außen wissen die Waagen zu überzeugen: Mit Metallgehäuse und extra großen Ziffernblättern, die das Ablesen wunderbar einfach machen.

## Mechanische Luxuswaagen

Auch beim Wiegen gibt es Werte, die bleiben.

Diese Waagen sind nicht einfach Waagen, sondern aufwändig konstruierte Präzisionswerkzeuge. Ihre Mechanik ist von außergewöhnlicher Stabilität und es ist selbst nach jahrelangem Einsatz unmöglich, die speziell gehärteten Lasthebel zu verbiegen. Damit diese inneren Werte auch außen zur Geltung kommen, gibt es diesen Klassiker in zwei Ausführungen: in 24 Karat Gold oder aufwändig verchromt, jeweils mit echtem Leder auf der Trittpläche. Für äußerst anspruchsvolle Menschen, die auch beim Wiegen auf echte Schmuckstücke stehen.



Das Gehäuse funkelt in echtem 24 Karat Gold.



Echtes Leder prägt die Trittpläche.

### seca aurea 795

Mit echtem Gold für echten Luxus.

Wer eine der edelsten Waagen der Welt sucht, hat sie hier gefunden: Denn ihr Gehäuse ist mit 24-karätigem Gold überzogen und die Trittpläche ist aus echtem Leder. Hervorzuheben ist auch ihr Präzisionsmesswerk, das zu den besten der Welt gehört. Aber weniger soll es in diesem Fall auch nicht sein.

- Tragkraft: 150 kg
- Teilung: 1.000 g

Die Trittpläche ist komplett mit Leder überzogen, das sehr edel und höchst robust ist.



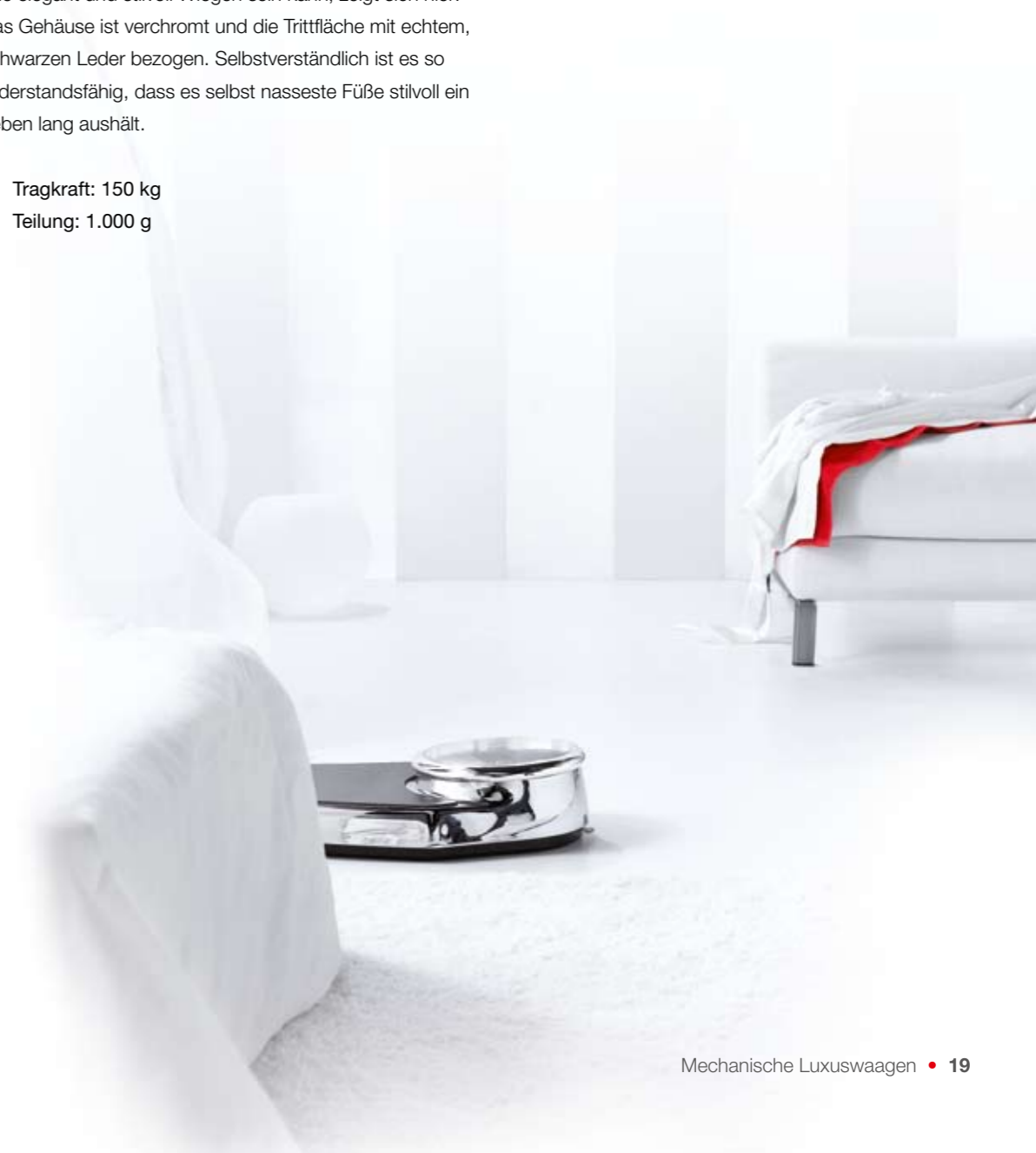
Bei dieser edlen Waage ist selbst das Display komplett in Chrom gefasst.

### seca magna 792

Mit edlem Chrom für echte Klasse.

Wie elegant und stilvoll Wiegen sein kann, zeigt sich hier: Das Gehäuse ist verchromt und die Trittpläche mit echtem, schwarzen Leder bezogen. Selbstverständlich ist es so widerstandsfähig, dass es selbst nasseste Füße stilvoll ein Leben lang aushält.

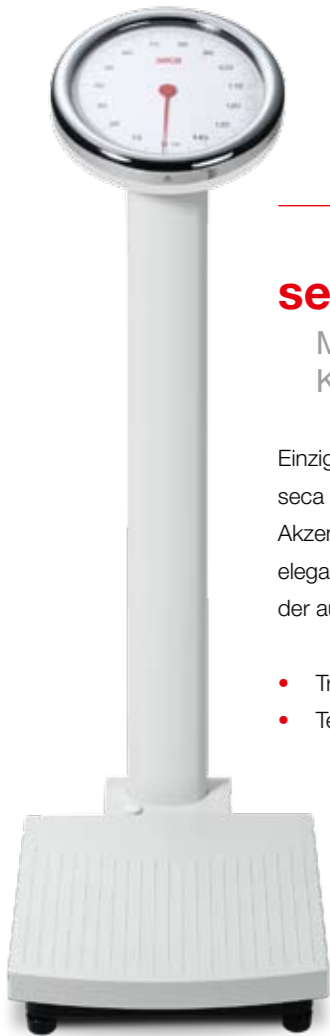
- Tragkraft: 150 kg
- Teilung: 1.000 g



## Mechanische Personenwaagen

Klassische Höhepunkte der Wiegetechnik.

**A**uch die seit Jahrzehnten bewährten Klassiker von seca haben Eigenschaften, die sie heute sehr modern machen: Sie sind immer einsatzbereit, weil sie weder Stromanschluss noch Batterien benötigen. Sie sind sehr robust und erfassen das Gewicht schnell, bequem und sehr präzise. Auch für Liebhaber klassischen Designs sind sie genau das Richtige: Mit ihrem markanten, selbstbewussten Auftritt, der einen bleibenden Eindruck hinterlässt.



### seca culta 786

Mechanische Säulenwaage mit großer Kreisskala.

Einzigartig gestaltet: mit ihrer hüfthohen Säule setzt die seca culta 786 in jedem Badezimmer einen besonderen Akzent. Das Gewicht ist bequem ablesbar – auf einer eleganten, großen Kreisskala mit präzisiertem rotem Nadelzeiger, der auf 500 g genau das Gewicht ermittelt.

- Tragkraft: 150 kg
- Teilung: 500 g

### seca cultura 786

Mechanische Säulenwaage mit kurzer Säule.

Kurz und gut: mit ihrer halbhohen Säule verbindet die seca cultura 786 platzsparende Abmessungen mit maximalem Ablesekomfort. Die große, gut ablesbare Kreisanzeige sitzt leicht erhöht auf der Säule und schafft so Platz für eine großzügig dimensionierte Trittpläche.

- Tragkraft: 150 kg
- Teilung: 500 g



### seca colorata 760

Mit vielen Farben für jeden Geschmack.

Es gibt sie in Weinrot, Nachtblau und Ecrü. Und weil sich über nichts schöner streiten lässt als über Geschmack, gibt es diesen Klassiker auch mit schwarzem Belag in zwei weiteren Ausführungen: mit weißem oder schwarzem Gehäuse. Allen gemeinsam ist der verchromte Schutzring, die Trittpläche aus hautfreundlichem, gerilltem Naturkautschuk, das klassische Zeigerwaagendesign und die robuste, aber präzise Wiegemechanik.

- Tragkraft: 150 kg
- Teilung: 1.000 g



Traditionelle Wiegemechanik in vielen Alternativen.





## seca nova 754

Mit vernickeltem Gehäuse für echte Härte tests.

Diese Waage macht besonders in sportlicher Umgebung eine gute Figur. Das liegt in erster Linie an ihrem vernickelten Gehäuse, das gegen Feuchtigkeit extrem beständig ist. Extrem stabil ist auch die Trittläche aus schwarzem Kunststoff.

- Tragkraft: 150 kg
- Teilung: 1.000 g



Die großzügige Anzeigeskala macht das Ablesen besonders angenehm.

## seca viva 750

Mit weißem Lack für schöne Trainingseinheiten.

Schön und stabil. Die seca viva 750 sorgt mit ihrer strahlend weißen, pulverbeschichteten Lackierung für ganz starke Momente, wo auch immer sie eingesetzt wird. Kein Wunder, denn das Gehäuse ist aus Stahl und die Wiegefläche ist mit widerstandsfähigem weißem Kunstleder bezogen.

- Tragkraft: 150 kg
- Teilung: 1.000 g



## Saunawaage

Dieser Korrosionsschutz kommt nie ins Schwitzen.

Natürlich ist jede seca Waage hervorragend vor Korrosion geschützt. Aber in Schwimmbädern und Saunen herrschen besondere Gegebenheiten. Genau dafür hat seca eine Waage entwickelt, die sehr hohe Temperaturen und Luftfeuchtigkeit bis zu 90 Prozent jahrelang aushalten kann, ohne Schaden zu nehmen. Denn ihre Mechanik ist komplett verzinkt, zusätzlich lackiert und gewachst. Wahrscheinlich würde Zink allein schon reichen, aber das reicht einem Unternehmen, das sich Präzision auf die Fahnen geschrieben hat, nicht.



## seca sauna 761

Mit Zink, Lack und Wachs für feuchte Räume.

Wo Wasser auf Metall trifft, entsteht schnell Rost. Nicht so bei seca Waagen und erst recht nicht bei dieser speziellen Saunawaage. Denn sie verfügt gleich über einen dreifachen Korrosionsschutz. Und auch die Trittläche weiß mit Besonderem zu glänzen: Mit rutschfestem, pflegeleichtem Edelstahl.

- Tragkraft: 150 kg
- Teilung: 1.000 g

## Digitale Säuglingswaage

Die ganze Erfahrung der Klinik für zu Hause.

Die Säuglingswaagen von seca sind in Kliniken und Arztpraxen Standard. Denn sie haben alles, was eine Waage in diesem Bereich braucht. Sie sind präzise, sparen Platz und sind genau auf die Bedürfnisse von Säuglingen und Kleinkindern zugeschnitten: Ihre Formen vermitteln Geborgenheit, ihr Kunststoff passt sich schnell der Körpertemperatur an und durch die abnehmbare Wiegemulde können sowohl Säuglinge als auch Kleinkinder gewogen werden. Was allen Beteiligten das Wiegen zur Freude macht.



Mit nur einem Tastendruck lässt sich die Wiegemulde schnell und leicht ablösen.



Dank der abnehmbaren Wiegemulde können sogar Kleinkinder bis 20 Kilogramm gewogen werden.

## seca lena 354

Mit einmaliger Funktion für doppelten Nutzen.

Damit nicht nur Säuglinge, sondern auch Kleinkinder gewogen werden können, hat diese Waage eine echte Besonderheit: Die Wiegemulde lässt sich mit einem Tastendruck schnell und leicht vom Untergestell lösen. Das erspart den Kauf einer zweiten Waage. Zusätzlich wurde auf das Wohlfühl der kleinen Menschen geachtet, denn die weiche, runde Form der Wiegemulde soll ihnen das wichtige Gefühl von Sicherheit und Geborgenheit geben. Mit der Breast-Milk-Intake-Function kann darüber hinaus präzise gemessen werden, wie viel Milch beim Stillen aufgenommen wurde.

- Tragkraft: 20 kg
- Teilung: 10 g < 10 kg > 20 g
- Funktionen: TARA, HOLD, BMIF
- Optional: Transporttasche seca 414

## Digitale Diät- und Küchenwaage

Grammgenaues Wiegen, wenn es drauf ankommt.

**G**enauigkeit ist eine der Stärken von seca. Ob in der Medizin, ob zu Hause oder in der Diätküche: Denn die feine Teilung der Anzeige von nur einem Gramm ermöglicht absolut exaktes Wiegen. Eine Eigenschaft, die für Menschen, die auf ihre Ernährung achten müssen, von unschätzbarem Wert ist. Genau für sie ist diese Waage nicht nur eine Küchenwaage, sondern ein Instrument, das präzise Werte liefert, die ihre Lebensqualität erhöhen.



*Dank ihrer glatten, lebensmittelechten Oberfläche ist die Universalschüssel sehr leicht zu reinigen.*



*Auch beim Verstauen gehen Waage und Schüssel eine perfekte Verbindung ein.*



*Die feine Teilung der Waage von nur einem Gramm ermöglicht präzises Wiegen.*












## seca culina 852

Mehr Präzision für eine bewusste Ernährung.





Wunderbar einfach ist die Bedienung dieser Waage mit der TARA-Funktion, bei der die Waage immer wieder auf Null tariert werden kann. Ganz gleich, wie viele Zutaten schon in der Schüssel sind. Zudem gehen Waage und Schüssel eine perfekte Kombination ein. Denn die Schüssel passt so genau auf die Waage, dass die Waage einfach in ihr verstaut werden kann.

- Grammgenaue Anzeige.  
Für den Einsatz als Diät- und Küchenwaage.
- Eine Taste. Für alle Funktionen.
- Hohe Tragkraft. Für bis zu 3.000 Gramm.
- Teilung: 1 g

## Digitale Personenwaagen

										
<b>seca supra plus 720</b>	<b>seca cursa 818</b>	<b>seca quadra 808</b>	<b>seca sensa 804</b>	<b>seca supra 719</b>	<b>seca marina 817</b>	<b>seca aura 807</b>	<b>seca robusta 813</b>	<b>seca elegantia 815</b>	<b>seca clara 803</b>	
Digitale Personenwaage mit hoher Säule und BF/BW-Funktion.	Digitale Personenwaage mit halb hoher Säule und BF/BW-Funktion.	Digitale Personenwaage mit wellenförmiger Basis und BF/BW-Funktion.	Digitale Personenwaage mit 24 verchromten Elektroden und BW/BF-Funktion.	Digitale Personenwaage mit hoher Säule und hoher Stabilität.	Digitale Personenwaage mit kleiner Säule und rutschfester Glasplatte.	Digitale Personenwaage mit extra flachen Abmessungen.	Digitale Personenwaage mit extra hoher Tragkraft bis 200 Kilogramm.	Digitale Personenwaage mit extra tiefer Plattform.	Digitale Personenwaage mit hochwertigem 2-Komponenten-Gummibelag.	
Seite 06 - 15	Seite 08	Seite 09	Seite 10	Seite 11	Seite 12	Seite 13	Seite 13	Seite 14	Seite 14	Seite 15
<b>Technische Daten</b>										
Tragkraft	180 kg	180 kg	150 kg	150 kg	180 kg	180 kg	150 kg	200 kg	180 kg	150 kg
Teilung	100 g	100 g	100 g	100 g	100 g	100 g	100 g	100 g	100 g	100 g
Maße (BxHxT)	350 x 955 x 435 mm	350 x 360 x 435 mm	300 x 46 x 330 mm	300 x 46 x 300 mm	350 x 955 x 435 mm	338 x 95 x 349 mm	310 x 37 x 310 mm	433 x 47 x 373 mm	340 x 136 x 405 mm	315 x 35 x 325 mm
Eigengewicht	6,1 kg	4,7 kg	2,8 kg	1,2 kg	6,1 kg	3,5 kg	1,9 kg	2,6 kg	1,7 kg	1,4 kg
Stromversorgung	Batterien	Batterien	Batterien	Batterien	Batterien	Batterien	Batterien	Batterien	Batterien	Batterien
<b>Funktionen</b>										
Abschaltautomatik	•	•	•	•	•	•	•	•	•	•
Step-Off	•				•	•	•	•	•	
HOLD	•	•	•	•	•	•	•	•	•	•
BF/BW-Messung	•	•	•	•						
BMI	•	•	•	•						

## Mechanische Personenwaagen

								
<b>seca aurea 795</b>	<b>seca magna 792</b>	<b>seca culta 786</b>	<b>seca culta 786</b>	<b>seca colorata 760</b>	<b>seca nova 754</b>	<b>seca viva 750</b>	<b>seca sauna 761</b>	
Vergoldete mechanische Personenwaage mit Ledertrittfläche.	Verchromte mechanische Personenwaage mit Ledertrittfläche.	Mechanische Personenwaage mit Kreiszeigerskala und hoher Säule.	Mechanische Personenwaage mit halbhoher Säule.	Mechanische Personenwaage in verschiedenen Farben: Schwarz, Nachtblau, Weinrot, Ecrü.	Mechanische Personenwaage mit schwarzer Kreiszeigerskala und vernickeltem Gehäuse.	Mechanische Personenwaage mit robustem, pulverbeschichtetem Stahlgehäuse.	Mechanische Personenwaage mit seca Korrosionsschutz, Trittfläche aus Edelstahl.	
Seite 16 - 23	Seite 18	Seite 19	Seite 20	Seite 20	Seite 21	Seite 22	Seite 22	Seite 23
<b>Technische Daten</b>								
Tragkraft	150 kg	150 kg	150 kg	150 kg	150 kg	150 kg	150 kg	150 kg
Teilung	1.000 g	1.000 g	500 g	500 g	1.000 g	1.000 g	1.000 g	1.000 g
Maße (BxHxT)	300 x 105 x 460 mm	300 x 105 x 460 mm	310 x 900 x 536 mm	310 x 396 x 536 mm	300 x 105 x 460 mm	315 x 115 x 468 mm	315 x 115 x 468 mm	300 x 105 x 460 mm
Plattform (BxHxT)			310 x 78 x 324 mm	310 x 78 x 324 mm				
Eigengewicht	4 kg	4 kg	6,5 kg	5,9 kg	4 kg	4 kg	4 kg	4 kg
<b>Funktionen</b>								
TARA								
HOLD								
BMIF								
<b>Optional</b>								
Transporttasche seca 414								

## Digitale Säuglingswaage

			
<b>seca lena 354</b>	<b>seca culina 852</b>		
Universell einsetzbare, elektronische Säuglings- und Kleinkindwaage mit abnehmbarer Mulde zum Wiegen im Liegen oder Stehen.	Digitale Küchenwaage mit grammgenauer Teilung.		
Seite 24 - 25	Seite 25	Seite 26 - 27	Seite 27
<b>Technische Daten</b>		<b>Technische Daten</b>	
Tragkraft	20 kg	Tragkraft	3.000 g
Teilung	10 g < 10 kg > 20 g	Teilung	1 g
Maße (BxHxT)	550 x 165 x 330 mm	Maße (BxHxT)	210 x 51 x 210 mm
Eigengewicht	2,5 kg	Eigengewicht	650 g
Stromversorgung	Batterien	Stromversorgung	Batterien
<b>Funktionen</b>		<b>Funktionen</b>	
TARA	•	Abschaltautomatik	•
HOLD	•	TARA	•
BMIF	•		
<b>Optional</b>			
Transporttasche seca 414	•		

## seca Fachbegriffe – kurz und schnell erklärt.

### ABS-Kunststoff:

Acrylnitril-Butadien-Styrol-Copolymerisat ist ein besonders robuster Kunststoff, der besonders viel aushält. Sowohl an Gewicht als auch an Stößen, Kratzern und Reinigungsmitteln. Wir von seca nutzen seine Stabilität für Personenwaagen mit besonders leichten und feinen Formen.

### BF/BW:

Das ist das Messen von Bodyfat/Körperfett und Bodywater/Körperwasser. Kurz die Bestimmung der Körperzusammensetzung. Es hilft den Ernährungszustand zu kontrollieren. Die Messung erfolgt über Kontaktflächen, die auf der Wiegeplattform angebracht sind. Gemessen wird der Widerstand, den der Körper einem kurzen Impuls entgegensetzt. Muskeln enthalten bis zu 75% Wasser und leiten sehr gut, Fett enthält nur 25% Wasser, was für einen hohen Widerstand sorgt.

### BMI-Funktion:

Der Body-Mass-Index dient zur Ermittlung des Ernährungszustandes und setzt Körpergröße und Gewicht zueinander in Beziehung. Es wird ein Toleranzbereich angegeben, der als gesundheitlich optimal gilt (zwischen 18,5 und 24,9). Bei Abweichungen sollte weiterführende ärztliche Beratung erfolgen.

### BMIF – Breast-Milk-Intake-Function:

Mithilfe der Breast-Milk-Intake-Function kann die vom Säugling aufgenommene Milchmenge beim Stillen ermittelt werden. Per Knopfdruck wird das vor der Nahrungsaufnahme gewogene Körpergewicht des Säuglings gespeichert und bei erneutem Wiegen vom aktuellen Gewicht abgezogen (Differenzfunktion).

### HOLD-Funktion:

Nach Speichern des Gewichtswertes mit der HOLD-Taste wird der ermittelte Gewichtswert auch nach der Entlastung weiterhin angezeigt. Das ermöglicht die schnelle Versorgung eines Patienten, bevor der Wert in Ruhe notiert werden kann.

### ITO:

Das ist eine mit Indium Tin Oxid (ITO)-beschichtete Glasplatte, wichtig für die Messung von BF/BW. ITO sorgt dafür, dass das Glas leitfähig für einen kurzen Impuls ist. Durch den flächigen Auftrag ist für permanenten Hautkontakt während der Messung gesorgt, was eine hohe Genauigkeit der gemessenen Werte gewährleistet.

### LCD-Anzeige:

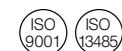
Das ist eine Flüssigkristallanzeige (englisch: liquid crystal display, kurz LCD), die zur Darstellung von Zeichen, Symbolen und Bildern genutzt wird.

### Step-Off-Funktion:

Das ist die Funktion, die es ermöglicht, sich zu wiegen, ohne die Waage vorher einzuschalten. Einfach kurz darauf stellen, die Anweisung „Step-Off“ abwarten, dann bequem danebenstellen und die Messwerte ablesen. Ideal, besonders für Schwangere und Menschen mit größerem Leibesumfang.

### TARA-Funktion:

Nützlich, wenn ein beliebiges Zusatzgewicht (z.B. Windeln oder wärmende Decken bei Säuglingen/Kleinkindern oder auch Stühle bzw. Rollstühle) nicht in das Wiegeergebnis einfließen sollen. Erst wird dieses Zusatzgewicht gewogen – und dann die Anzeige auf Null tariert. Das Gewicht dieses Gegenstandes wird bei der folgenden Messung dann nicht berücksichtigt.



seca wurde das DIN EN ISO 9001 und DIN EN ISO 13485 Zertifikat verliehen. Darüber hinaus ist seca berechtigt, die EG-Ersteichung von medizinischen Waagen durchzuführen.



seca hilft der Umwelt. Die Einsparung natürlicher Ressourcen liegt uns am Herzen. Deshalb bemühen wir uns, Verpackungsmaterial dort einzusparen, wo es sinnvoll ist. Und das, was übrig ist, kann über das Duale System bequem vor Ort entsorgt werden.

## Der Mehrwert von seca

bedeutet weniger Mühe für Sie.

**S**eca achtet besonders darauf, durch innovative Wiegetechnologien körperliche Belastungen und Pflegeaufwand zu verringern. Das beginnt mit leicht ablesbaren Displays, komfortablen Funktionen wie TARA, HOLD und BMI, schnell zu reinigenden Oberflächen, abgerundeten Ecken und reicht bis hin zu einer ganz besonderen Bedienungsfreundlichkeit. Energiesparende Technologien, robuste Werkstoffe, dauerhafter Korrosionsschutz und die Verarbeitung sind weitere Vorteile, die zum Mehrwert einer seca Waage führen. Entdecken sie die großen und kleinen Unterschiede. Wir von seca sind sicher, dass Sie mit uns einer Meinung sein werden: Eine seca Waage ist immer ideal auf die Ansprüche des Benutzers zugeschnitten.

### Das Design von seca bestätigt Ihren hohen Anspruch.

Technische Pionierleistungen und praxisorientierte Funktionen prägen die Marke seca. Wie die patentierte Stimmgabel-Sensorik, die für präziseste Messergebnisse sorgt und im Vergleich zu herkömmlichen digitalen Messmethoden den Energieverbrauch um das tausendfache reduziert. Pure Funktionalität und professionelle Klarheit prägen auch das Design. Beispielsweise mit großzügigen Wiegeflächen, die sich angenehm leicht betreten lassen. Form und Funktion sind bei jedem seca Produkt eine Einheit, was auch zahlreiche internationale Designpreise bestätigen. Zum Beispiel der IF Design Award oder der „red dot“ Award für Produkte, die eine neue Ära im Industriedesign eingeleitet haben.



### Das Engagement von seca fördert Ihr gutes Gefühl.

seca unterstützt zahlreiche nationale und internationale Forschungsprojekte sowie Feldstudien. Finanziell, materiell und ideell. Mit schneller und zuverlässiger Datenerfassung z.B. in Form eines telemedizinischen Alarmsystems für Herzranke für das Projekt „Partnership for the heart“. Oder das Programm der deutschen Osteoporoseforschung und Prävention „Auf Dauer mehr Knochenpower“. Ebenso die europaweite Studie „EU Childhood Obesity“ zur Erforschung von Übergewicht im Kindesalter. Oder die gleichgerichtete Aktion „Moby Dick“. Alle diese Maßnahmen gehören zu einem weltweiten Konzept, das Jahr für Jahr weiter ausgebaut wird. Als sichtbares Beispiel für das Bestreben von seca, es allen Menschen deutlich leichter zu machen. Im medizinischen Alltag und zu Hause.



### Der Service von seca garantiert Ihnen mehr Sicherheit.

Als Weltmarktführer für medizinisches Wiegen und Messen bietet seca neben einem weltweiten Servicenetz auch Telefonberatung in Deutschland und Österreich. Montags bis Donnerstags von 8 bis 17 Uhr, Freitags bis 16 Uhr. Für Fachfragen, Produktempfehlungen, Richtlinien und Gesetze (Eichgesetz, MPG, etc.) besuchen wir unsere Kunden auch vor Ort. Z.B. um unsere elektronischen Waagen zu überprüfen und zu justieren. Mit dem seca serva, einem PC-basierten Service-Instrument, das eigens hierfür entwickelt wurde. Darüber hinaus haben alle seca Produkte zwei Jahre Gewährleistung und zehn Jahre Reparatur- und Ersatzteilgarantie, was sie zusätzlich vom Wettbewerb unterscheidet. Ebenfalls garantieren können wir, dass unsere Partner und Niederlassungen ein weltweites Service-Netz bilden. Für Ihre Zufriedenheit. Wo immer Sie auch sind.