

Absender

1 / 4

BeRollKa-aktiv

reha team Schweiz
 Neuhaltenstrasse 1
 6030 Ebikon

Telefon: 041 444 10 20

e-mail: rehateam@tic.ch

Versandadresse

Com.:

Bestellung

Kostenvoranschlag

Grundpreis CHF 3465.-

Preise gültig bis 31.12.2009

Sprint KIDDY

Kinder-/ Jugend-Aktivrollstuhl aus Aluminium, faltbar,
 mit abnehmbaren Fußbretthaltern

Alle Maßangaben in cm
 Maßtoleranzen +/- 0,5cm

Zugelassen bis 120 kg Zuladung

Grundmaße

<p>Sitzbreite (SB)</p> <p><input type="checkbox"/> 24 <input type="checkbox"/> 26 <input type="checkbox"/> 28 <input type="checkbox"/> 30</p> <p><input type="checkbox"/> 32 <input type="checkbox"/> 34 <input type="checkbox"/> 36</p>	<p>Sitztiefe (ST)</p> <p><input type="checkbox"/> 22 <input type="checkbox"/> 24 <input type="checkbox"/> 26 <input type="checkbox"/> 28 <input type="checkbox"/> 30</p> <p><input type="checkbox"/> 32 <input type="checkbox"/> 34</p> <p><input type="checkbox"/> 36 <input type="checkbox"/> 38</p>	<p>Rahmen gerade</p> <p>Rahmen kurz</p> <hr/> <p>Rahmen mittel</p> <hr/> <p>Rahmen standard</p>	<p>Abduktionsrahmen</p> <p>Rahmen kurz</p> <hr/> <p>Rahmen lang</p>	<p>Rückenhöhe (RH)</p> <p><input type="checkbox"/> 25 <input type="checkbox"/> 30</p> <p><input type="checkbox"/> 35 <input type="checkbox"/> 40</p> <p>(+2,5cm einstellbar)</p>	<p>Unterschenkelänge (USL):</p> <p>USL: cm</p> <p>min. 12 cm (ohne Sitzkissen)</p> <p>max. 42 cm</p> <p>max. USL = SH - 3cm</p> <p>Technische Daten siehe Rückseite</p>
---	---	--	--	---	--





Hinweis: weitere Abmessungen im Sonderbau auf Anfrage möglich !!

Farbe Rahmen u. Bespannung

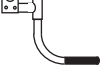
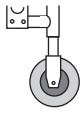

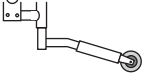
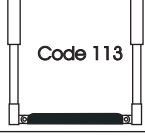

<p>Rahmen</p> <p>03 <input type="checkbox"/> RAL 1007 + goldglitter</p> <p>24 <input type="checkbox"/> RAL 1028 melonengelb</p> <p>27 <input type="checkbox"/> mandarin metallisch</p> <p>10 <input type="checkbox"/> dormant-violett</p> <p>28 <input type="checkbox"/> apple green</p> <p>16 <input type="checkbox"/> RAL 5002 ultramarinblau</p> <p>29 <input type="checkbox"/> azurblau metallisch</p> <p>19 <input type="checkbox"/> silbermetallisch</p> <p>02 <input type="checkbox"/> RAL 1018 zinngelb</p> <p>01 <input type="checkbox"/> RAL 1026 leuchtgelb</p> <p>06 <input type="checkbox"/> dormant-rot</p> <p>12 <input type="checkbox"/> dormant-grün</p> <p>17 <input type="checkbox"/> dormant-blau</p> <p>20 <input type="checkbox"/> anthrazit-metallisch</p> <p>23 <input type="checkbox"/> RAL 9005 tief-schwarz</p> <p>22 <input type="checkbox"/> RAL 9011 schwarz matt</p>	<p>Bespannung</p> <p>51 <input type="checkbox"/> schwarz</p> <p>52 <input type="checkbox"/> rot</p> <p>57 <input type="checkbox"/> hellblau</p> <p>55 <input type="checkbox"/> nachtblau</p> <p>54 <input type="checkbox"/> aubergine</p> <p>56 <input type="checkbox"/> lila</p>	<p>nur für anpassbare Rückenbespannung atmungsaktiver Stoff</p> <p>75 <input type="checkbox"/> schwarz (Stoff75)</p> <p>89 <input type="checkbox"/> hellblau (Stoff89)</p> <p>92 <input type="checkbox"/> rot (Stoff92)</p>
<p>Materialbedingt sind Farbabweichungen möglich</p>		<p>Code 201 MP 75.-</p>




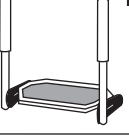
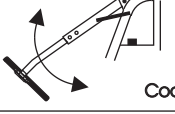
Technische Änderungen und Druckfehler vorbehalten.


Rahmen

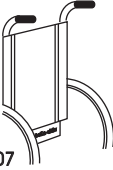
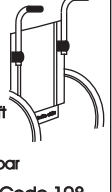

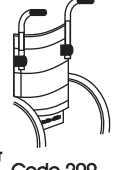
<p>Rahmen ohne Fußbrett und ohne Seitenteil</p> <p>Rahmen gerade</p>  <p>Abduktionsrahmen</p>  <p>ST 22 - 30 Rahmen kurz</p> <p>ST 32 - 34 Rahmen mittel</p> <p>ST 36 - 38 Rahmen standard</p> <p><input type="checkbox"/> Code 599</p>	<p>Rahmenlängen mit FB-Halter</p>  <p>Rahmen gerade</p> <p>50cm = kurz (ST 22-30)</p> <p>54cm = mittel (ST 32/34)</p> <p>58cm = standard (ST 36/38)</p> <p><input type="checkbox"/> Code 598</p>	<p>Rahmenlänge mit FB-Halter</p> <p>Abduktionsrahmen</p> <p>52cm = kurz (ST 22-34)</p> <p>56cm = lang (ST 36/38)</p>	<p>Rahmenteil + 30mm nach hinten nur für gerade Rücken</p> <p>Code 204</p>  <p>Rückenrohr um 30mm nach hinten versetzt (z.B. für geraden Rücken mit Rückenschalen)</p> <p><input type="checkbox"/> Stück CHF 140.-</p>
<p>• Gesamtlänge ist abhängig von Radposition und Fußbrettposition</p> <p>• Rahmenlänge bei UNITOMIC L+3cm</p>			






VD360-05

Rahmenzubehör				Fußbrett mit Wadenband		
<p>Ankippbügel</p> <p><input type="checkbox"/> rechts <input type="checkbox"/> links</p>  <p>Code 105</p>	<p>Transitrollen</p>  <p>Code 102</p>	<p>Stockhalter aus Aluminium mit Schlaufe (für 2 Gehstöcke)</p> <p><input type="checkbox"/> rechts <input type="checkbox"/> links</p> <p>Code 103</p> 	<p>Klipsicherung, abschwengbar</p> <p><input type="checkbox"/> rechts <input type="checkbox"/> links</p>  <p>Code 104</p>	<p>Fußbrett durchgehend Alu-Profil, winkelverst. mit FB-Halter ab USL 33</p>  <p>Code 113</p>	<p>Fußbrett Alu, durchgehend <u>Im Rahmen</u> montiert winkelverstellbar ab USL 12 bis 35</p> <p>ab SB26 <input type="checkbox"/> 60mm <input type="checkbox"/> 85mm <input type="checkbox"/> 145mm</p>  <p>Code 212</p>	<p>Fußbrett-Profil farbig</p> <p>Farbe: _____</p> <p>(Siehe Rahmenfarben von Seite 1)</p> <p>Code 417</p>
<input type="checkbox"/> Stück 66.-	<input type="checkbox"/> Paar 367.-	<input type="checkbox"/> Stück 80.-	<input type="checkbox"/> Stück 165.-	<input type="checkbox"/> Stück	<input type="checkbox"/> Stück MP 68.-	<input type="checkbox"/> MP 98.-

Fußbrett mit Wadenband					
<p>Fußbrett geteilt, Alu-Profil, schwarz, winkelverstellbar, mit FB-Halter ab USL 33</p>  <p>Code 214</p>	<p>Fußbrett Alu, geteilt Im Rahmen montiert winkelverstellbar ab USL 12 bis 35</p> <p>ab SB28 <input type="checkbox"/> 60mm <input type="checkbox"/> 85mm <input type="checkbox"/> 145mm</p>  <p>Code 211</p>	<p>Fußbrett Alu-Profil, geteilt abgesetzt mit FB-Bügel und Klemmaschen abgesetzt montiert, winkelverst.</p> <p>ab USL 28 ab SB28 Klemmasche 85mm</p>  <p>Code 210</p>	<p>Fußbrett Alu-Profil, durchghd. abgesetzt mit FB-Bügel und Klemmaschen abgesetzt montiert, winkelverst.</p> <p>ab USL 28 Klemmasche 85mm</p>  <p>Code 517</p>	<p>Fußbretthalter hochschwenkbar mit Fußbrett Alu-Profil winkelverst., mit Wadenpolster ab SB 32 bei Rahmen gerade ab SB 26 bei Abduktionsrahmen</p>  <p>Code 226</p>	
<input type="checkbox"/> Paar MP 102.-	<input type="checkbox"/> Stück MP 146.-	<input type="checkbox"/> Stück MP 183.-	<input type="checkbox"/> Stück MP 68.-	<input type="checkbox"/> Paar	872.-

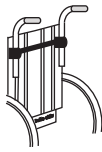
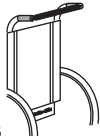


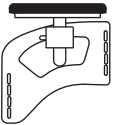
Sitz					
<p>Sitzkissen, Verbundschaum, mit Bezug schwarz</p>  <p><input type="checkbox"/> 3 cm Code 119 <input type="checkbox"/> 5 cm Code 120</p> <p>Stück 150.-</p>	<p>Sitzkissenwechselbezug schwarz</p> <p>Code 121</p> <p><input type="checkbox"/> Stück 70.-</p>	<p>Sicherheitsgurt Schwarz</p> <p>Kunststoffschloß Code 227</p> <p><input type="checkbox"/> Stück 91.-</p> <p>Metallschloß Code 125</p> <p><input type="checkbox"/> Stück 117.-</p>		<p>Alu-Sitzplatte auf Kreuzstrebe aufgelegt (anstatt Sitzbespannung)</p> <p>Achtung Sitzkissen empfohlen</p> <p>Code 277</p> <p>Minderpreis Sitzbespannung berücksichtigt</p> <p><input type="checkbox"/> Stück 238.-</p>	<p>Alu-Sitzplatte mit Sicherungsbolzen auf Kreuzstrebe aufgelegt (anstatt Sitzbespannung)</p> <p>Achtung Sitzkissen empfohlen</p> <p>Code 278</p> <p>Minderpreis Sitzbespannung berücksichtigt</p> <p><input type="checkbox"/> Stück 319.-</p>


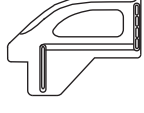
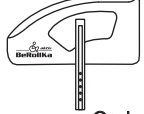


Rücken				
	<p>Rücken standard (Schlebegriffe starr)</p>  <p>Code 107</p>	<p>Rücken mit Schlebegriffen höhenverstellbar</p> <p><input type="checkbox"/> 15cm (standard) <input type="checkbox"/> 35cm <input type="checkbox"/> abgekröpft</p> <p>stufenlos höhenverstellbar</p>  <p>Code 108</p>	<p>Rücken mit anpaßbarer Bespannung</p>  <p>Code 208</p>	<p>Rücken mit anpaßbarer Bespannung und Schlebegriffen höhenverstellbar</p> <p><input type="checkbox"/> 15cm (standard) <input type="checkbox"/> 35cm <input type="checkbox"/> abgekröpft</p> <p>stufenlos höhenverstellbar</p>  <p>Code 209</p>
	Standard	<input type="checkbox"/> Stück MP 385.-	<input type="checkbox"/> Stück MP 311.-	<input type="checkbox"/> Stück MP 623.-



Rücken				
<p>Rücken 30° winkelverstellbar (Stabstange und Klipsicherung empfohlen) <u>mit Gasdruckfeder</u> (stufenlos)</p>  <p>ab RH 30 Code 135</p>	<p><u>mechanisch einstellbar</u> mit Klemmhebel (0°, 10°, 20°, 30°)</p> <p>In Kombination mit CODE 108 u. 209: - erst ab RH 35 - nur mit Schlebegriff 15cm (standard)</p>  <p>ab RH 30 Code 136</p>	<p>Rücken UNITOMIC mit anpaßbarer Bespannung (anatomischer Rücken) ab RH 35</p> <p>Hinweis: Sitztiefe 2cm kürzer wählen</p>  <p>Code 206</p>	<p>Rücken UNITOMIC mit anpaßbarer Bespannung und Schlebegriffen höhenverst. ab RH 35</p> <p>Hinweis: Sitztiefe 2cm kürzer wählen</p>  <p>Code 207</p>	<p>Zahnsegmente für Rückenwinkeleinstellung bei Rücken UNITOMIC ab RH 40</p> <p>Hinweis: nur in Verbindung mit CODE 206 oder 207 möglich II</p>  <p>Code 411</p>
<input type="checkbox"/> MP 695.-	<input type="checkbox"/> MP 475.-	<input type="checkbox"/> Stück MP 497.-	<input type="checkbox"/> Stück MP 810.-	<input type="checkbox"/> Stück MP 311.-


Achtung: bei UNITOMIC-Rücken die Sitztiefe 2cm kürzer wählen

Summe

Rücken		Seitenteile		
Stablisierungsstange (nur bei Schiebegriffhalter höhenverstellbar)  Code 178	Stablisierungsstange an den Schiebegriffen (= Schiebestange)  Code 478	Kopfstütze verstellbar (bei Schiebegriffen höhenverstellbar)  Code 225	Seitenteil anschraubbar aus Aluminium mit Kälteschutz  Code 232	Seitenteil anschraubbar mit Ampolster höhenverstellbar (mit Rasterung)  <input type="checkbox"/> Amp. lang <input type="checkbox"/> Amp. kurz Code 233
<input type="checkbox"/> Stück 183.-	<input type="checkbox"/> Stück 183.-	<input type="checkbox"/> Stück 461.-	<input type="checkbox"/> Paar 45.-	<input type="checkbox"/> Paar 392.-

Seitenteile				
Kleiderschutz <u>rund</u> aus Aluminium mit Kälteschutz, anschraubbar (In Rahmenfarbe)  Code 433	Kleiderschutz aus Kunststoff schwarz, anschraubbar  Code 430	Kleiderschutz <u>rund</u> steckbar aus Aluminium mit Kälteschutz (In Rahmenfarbe)  Code 434	Kleiderschutz steckbar aus Kunststoff schwarz  Code 431	Kleiderschutz <u>rund</u> aus Aluminium mit Kälteschutz, Ampolster kurz angeschr. (In Rahmenfarbe)  Code 231
<input type="checkbox"/> Paar MP 124.-	<input type="checkbox"/> Paar	<input type="checkbox"/> Paar MP 292.-	<input type="checkbox"/> Paar MP 208.-	<input type="checkbox"/> Paar 349.-

Seitenteile	Zubehör			
Armlehne wegschwenkbar und höhenstellbar Kombination nur mit Kleiderschutz möglich (bei 30°-Rücken nicht möglich II) <input type="checkbox"/> Amp. kurz <input type="checkbox"/> Amp. lang Code 432 (ohne Kleiderschutz)	Kleiderschutz <u>rund</u> PC-Carbon mit Kälteschutz, anschraubbar (CARBON-Optik)  Code 230	Therapleetsch (nur in Verbindung mit langen Ampolster)  Code 134		
<input type="checkbox"/> Paar 398.-	<input type="checkbox"/> Paar MP 68.-		<input type="checkbox"/> Stück 439.-	


Lenkrad			
Lenkrad Vollgummi mit Schraubachse <input type="checkbox"/> 4 Zoll Skater Code 589 <input type="checkbox"/> 4 Zoll Code 581 <input type="checkbox"/> 5 Zoll Code 582 <input type="checkbox"/> 6 Zoll Code 583 <input type="checkbox"/> 140mm soft Code 583-140 mit Design-Gabel, schwarz	Lenkrad luftbereift mit Schraubachse <input type="checkbox"/> 6 Zoll Code 586 mit Design-Gabel, schwarz	Lenkradgabel mit Steckachse Lenkradgabel nur in <u>schwarz</u> lieferbar  Code 180	Steckachsen-Wechselsatz (nur in <u>schwarz</u> lieferbar) <input type="checkbox"/> 4" Vollgummi mit Gabel kurz Code 480 <input type="checkbox"/> 4" Vollgummi mit Gabel lang Code 481 <input type="checkbox"/> 5" Vollgummi mit Gabel kurz Code 482 <input type="checkbox"/> 5" Vollgummi mit Gabel lang Code 483 <input type="checkbox"/> 6" Vollgummi mit Gabel kurz Code 484 <input type="checkbox"/> 6" Vollgummi mit Gabel lang Code 485 <input type="checkbox"/> 6" luftbereift mit Gabel kurz Code 486 <input type="checkbox"/> 6" luftbereift mit Gabel lang Code 487 <input type="checkbox"/> 140mm soft mit Gabel breit Code 488
Standard		<input type="checkbox"/> Paar MP 222.-	<input type="checkbox"/> Satz MP 374.-

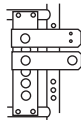
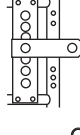
Lenkrad						
Sitzhöhe in cm siehe mögliche Radkombinationen (ohne Sitzkissen) vorne: _____ cm (Standard = 48/49cm) hinten: _____ cm (Standard = 45/46cm)	Lenkrad Vollgummi mit <u>Kunststofffelge schwarz</u> und <u>schwarze Bereifung</u> <input type="checkbox"/> 4 Zoll Code 580 <input type="checkbox"/> 5 Zoll Code 584 <input type="checkbox"/> Paar MP 85.-	Lenkrad Vollgummi mit <u>Aluminiumfelge silber</u> und <u>schwarze Bereifung</u> <input type="checkbox"/> 4 Zoll Code 587 <input type="checkbox"/> 5 Zoll Code 588 <input type="checkbox"/> Paar MP 137.-	Lightwheel 4" Lenkrad mit LED (nur bei Gabel kurz / lang bzw. Gabelbreite 39mm) Code 181LED <input type="checkbox"/> Paar MP 85.-	Design-Lenkradgabeln farbig Farbe: _____ (Siehe Rahmenfarben von Seite 1) Code 499 <input type="checkbox"/> Paar MP 143.-	Lenkradgabel mit Feststeller Richtungsfeststeller für Geradeauslauf (nicht in Kombination mit CODE 180) Code 280 <input type="checkbox"/> Paar MP 272.-	Airman Code 170 <input type="checkbox"/> Stück 110.-

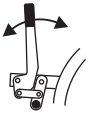




Summe

Antriebsrad				
Antriebsrad standard mit Steckachse und Luftbereifung <input type="checkbox"/> 20"x1 3/8 Grobprofil Code 148 <input type="checkbox"/> 20"x1 Feinprofil Code 142 <input type="checkbox"/> 22"x1 3/8 Grobprofil Code 150 <input type="checkbox"/> 22"x1 Grobprofil Code 147 <input type="checkbox"/> 22"x1 Feinprofil Code 144	Antriebsrad standard mit Steckachse und Pannensichere Bereifung <input type="checkbox"/> 20"x1 CODE 240 <input type="checkbox"/> 20"x1 3/8 CODE 143 <input type="checkbox"/> 22"x1 CODE 141 <input type="checkbox"/> 22"x1 3/8 CODE 149	Antriebsrad SPIDER-WHEEL 22" mit Steckachse Felgen-/Speichenfarbe: <input type="checkbox"/> blau CODE 247 <input type="checkbox"/> schwarz CODE 248 <input type="checkbox"/> rot CODE 246 <input type="checkbox"/> silber CODE 249	Antriebsrad SIX-STAR 22" mit Hohlkammerfelge und 18 Speichen, Luftbereifung (Feinprofil) und Alu-Greifring schwarz <input type="checkbox"/> 22x1" CODE 251	Radsturz 0° <input type="checkbox"/> 4° <input type="checkbox"/> (standard) 7° <input type="checkbox"/> 10° <input type="checkbox"/>
Standard		Paar MP 312.-	<input type="checkbox"/> Paar MP 452.-	

Antriebsrad					
Antriebsrad mit Trommelbremse und Steckachse (mit Bedienung für Begleitperson) <input type="checkbox"/> 20 Zoll Code 140 <input type="checkbox"/> 22 Zoll Code 160 <input type="checkbox"/> Paar MP 498.-	Greifringe für Antriebsrad Standard Aluminium, schwarz <input type="checkbox"/> 20 Zoll Code 158 <input type="checkbox"/> 22 Zoll Code 455 Anbau eng <input type="checkbox"/> weit <input type="checkbox"/>		Edelstahl, poliert <input type="checkbox"/> 22 Zoll Code 155 Anbau eng <input type="checkbox"/> weit <input type="checkbox"/>	22 Zoll Maxgrepp ERGO Para Code 550 <input type="checkbox"/>	22 Zoll Maxgrepp ERGO Para CP Code 551 <input type="checkbox"/>
	Standard		MP 377.-	MP 509.-	
				MP 377.-	

22" x1 Performance Bereifung <input type="checkbox"/> Marathon Plus (graue Decke) Code 575 <input type="checkbox"/> Paar MP 119.-	Spelchenschutz transparent <input type="checkbox"/> 20 Zoll Code 164 <input type="checkbox"/> 22 Zoll Code 165 farbige (Motive siehe Sonderblatt) Motiv:  <input type="checkbox"/> 22 Zoll Code 168	Greifringüberzug schwarz <input type="checkbox"/> 20" Code 290 <input type="checkbox"/> 22" Code 191 <input type="checkbox"/> Paar 192.-	Leichtgewichtsradsrad LLW mit schwarzer Felge, Speichen schwarz radlagesperrt und <u>Alu-Greifring schwarz eloxiert</u> und Luftbereifung (Feinprofil) <input type="checkbox"/> 20 x 1" CODE 565 <input type="checkbox"/> 22 x 1" CODE 564 Pannensichere Bereifung nicht möglich <input type="checkbox"/> Paar MP 373.-
---	--	---	---

Antriebsrad			
Einhandantrieb mit steckbarer Achse ab SB 28cm Neu Kombination mit Trommelbremse möglich! links <input type="checkbox"/> 22 Zoll Code 193 rechts <input type="checkbox"/> 22 Zoll Code 195 <input type="checkbox"/> Paar MP 1435.-	Radstandsverlängerung für Trommelbremse  Code 162 <input type="checkbox"/> Paar 325.-	Radstandsverlängerung  Code 161 <input type="checkbox"/> Paar 231.-	

Bremse			
Kniehebelbremse abgekröpft mit kurzem Hebelweg  Code 174K	Kniehebelbremse "Pull to lock" Ziehen um die Bremse zu schließen  Code 274	Bremshebelverlängerung gerade, abklappbar (nur für CODE 174K)  Code 175 <input type="checkbox"/> Paar 73.-	Kniehebelbremse durch Begleitperson mit Bowdenzug angesteuert  Code 2478 Kombination mit 175 nicht möglich Kombination mit 140 / 160 nicht möglich <input type="checkbox"/> Paar MP 247.-
Standard			zusätzliche Kniehebelbremse für Begleitperson; betätigt bzw. angesteuert durch Bowdenzug (Kniehebelbremse unten am Rahmen befestigt)  Code 2479 Kombination mit 175 nicht möglich Kombination mit 140 / 160 nicht möglich <input type="checkbox"/> Paar 410.-

Hinweis:
wir empfehlen bei kurzem Rahmen die Bremse "pull to lock" zu verwenden!

Sprint KIDDY		Grundpreis	CHF 3465.-
Für alle Bestellungen gelten die umseitig abgedruckten AGB.		Summe Mehrpreise	
		Verpackung/Frachtkostenanteil	40.-
		Summe	
		Ges. MwSt.	
Besteller / Ansprechpartner	Telefon	Gesamtsumme	