

Absender

BeRollKa-aktiv

reha team Schweiz
Neuhaltenstrasse 1
6030 Ebikon

Telefon: 041 444 10 20

e-mail: rehateam@tic.ch

Versandadresse

Com.:

Bestellung

Kostenvoranschlag

Grundpreis CHF 3290.-

Preise gültig bis 31.12.2009

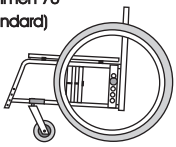
super sprint-CH

Aktivrollstuhl aus Aluminium, faltbar, mit integriertem Fußbretthalter

Alle Maßangaben in cm
Maßtoleranzen +/- 0,5cm

Zugelassen bis 120 kg Zuladung

Grundmaße

<p>Sitzbreite (SB)</p> <p><input type="checkbox"/> 34 <input type="checkbox"/> 36 <input type="checkbox"/> 38 <input type="checkbox"/> 40 <input type="checkbox"/> 42</p> <p><input type="checkbox"/> 44 <input type="checkbox"/> 46 <input type="checkbox"/> 48 <input type="checkbox"/> 50</p>	<p>Sitztiefe (ST)</p> <p>* <input type="checkbox"/> 34 * <input type="checkbox"/> 36 * <input type="checkbox"/> 38 <input type="checkbox"/> 40</p> <p><input type="checkbox"/> 42 <input type="checkbox"/> 44 <input type="checkbox"/> 46</p> <p>Sondersitztiefen</p> <p><input type="checkbox"/> 48 <input type="checkbox"/> 50</p> <p>Code 409 MP 225.-</p>	<p>*Rahmen kurz (nur bei Klederschutz)</p>	<p>Rückenhöhe (RH)</p> <p><input type="checkbox"/> 30 <input type="checkbox"/> 35</p> <p><input type="checkbox"/> 40 <input type="checkbox"/> 45</p>	<p>Unterschenkelänge (USL):</p> <p>USL: cm</p> <p>ab 35cm (ohne Sitzklissen)</p> <p>max. USL = SH - 3cm</p> <p>Technische Daten siehe Rückseite</p>	<p>Rahmen ohne Fußbrett und ohne Seitenteil</p> <p>Rahmen 70° (standard)</p>  <p>Code 400</p>
---	---	---	---	--	--

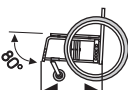


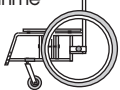
Hinweis: weitere Abmessungen im Sonderbau auf Anfrage möglich !!

Farbe Rahmen u. Bespannung

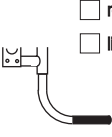
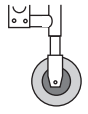
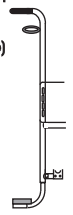
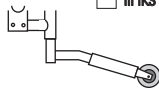
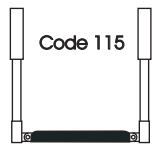

<p>Rahmen</p> <p>03 <input type="checkbox"/> RAL 1007 + goldglitter</p> <p>24 <input type="checkbox"/> RAL 1028 melonengelb</p> <p>27 <input type="checkbox"/> mandarin metallic</p> <p>10 <input type="checkbox"/> dormant-violett</p> <p>28 <input type="checkbox"/> apple green</p> <p>16 <input type="checkbox"/> RAL 5002 ultramarinblau</p> <p>29 <input type="checkbox"/> azurblau metallic</p> <p>19 <input type="checkbox"/> silber-metallic</p> <p>02 <input type="checkbox"/> RAL 1018 zinkgelb</p> <p>08 <input type="checkbox"/> RAL 3005 weinrot</p> <p>06 <input type="checkbox"/> dormant-rot</p> <p>12 <input type="checkbox"/> dormant-grün</p> <p>17 <input type="checkbox"/> dormant-blau</p> <p>20 <input type="checkbox"/> anthrazit-metallic</p> <p>23 <input type="checkbox"/> RAL 9005 tief-schwarz</p> <p>22 <input type="checkbox"/> RAL 9011 schwarz matt</p>	<p>Bespannung</p> <p>51 <input type="checkbox"/> schwarz</p> <p>52 <input type="checkbox"/> rot</p> <p>57 <input type="checkbox"/> hellblau</p> <p>55 <input type="checkbox"/> nachtblau</p> <p>54 <input type="checkbox"/> aubergine</p> <p>56 <input type="checkbox"/> lila</p>	<p>nur für anpassbare Rückenbespannung atmungsaktiver Stoff</p> <p>75 <input type="checkbox"/> schwarz (Stoff75)</p> <p>89 <input type="checkbox"/> hellblau (Stoff89)</p> <p>92 <input type="checkbox"/> rot (Stoff92)</p>
<p>Materialbedingt sind Farbabweichungen möglich</p>		<p>Code 201 MP 68.-</p>

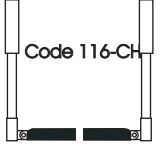

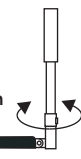
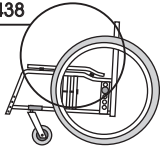
Technische Änderungen und Druckfehler vorbehalten.


Rahmen

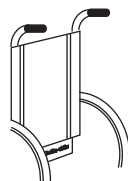
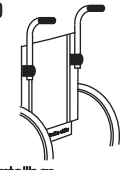

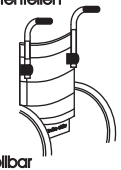

<p>Rahmenlängen (bei 70° Rahmen)</p> <p><input type="checkbox"/> 55cm = kurz bel ST 34-38 nur bei Klederschutz</p> <p><input type="checkbox"/> 59cm = mittel bel ST 34-42</p> <p><input type="checkbox"/> 63cm = lang bel ST 44-46</p> <p>● Gesamtlänge ist abhängig von Radposition und Fußbrettposition</p> <p>● Rahmenlänge bei UNITOMIC L+3cm</p> <p>● Rahmenlänge bei Abduktion L+7cm</p>	<p>Rahmen mit 80°</p>  <p>Rahmenlänge um 4cm kürzer</p> <p><input type="checkbox"/> Code 401</p> <p>(7° Lenkrad nicht möglich)</p>	<p>30mm Rahmen</p> <p>Rahmenrohr vorne 30mm</p> <p>(In Kombination mit CODE 421 oder 401 nicht möglich)</p> <p>Code 420</p> <p><input type="checkbox"/> MP 102.-</p>	<p>V-Rahmen</p> <p>(ab SB 38cm)</p> <p>(Nur mit Fußbrett Code 441 möglich)</p> <p>Code 421</p> <p><input type="checkbox"/> MP 225.-</p>	<p>Rahmen abgekröpft</p> <p>(ab SB 38cm)</p>  <p>Code 423</p> <p><input type="checkbox"/> MP 225.-</p>	<p>Rahmen vorne für e-Fix Anbau</p> <p>(Rahmentelle vorne verstärkt)</p> <p>(nicht in Komb. mit CODE 421)</p> <p>Code 425</p> <p><input type="checkbox"/> MP 382.-</p>	<p>Abduktionsrahmen</p> <p>Rahmen vorne mit Abduktion (6cm) ab USL 38cm</p>  <p>Code 422</p> <p><input type="checkbox"/> MP 470.-</p>	<p>Rahmen SCALAMOBIL-Anbau (bei Sitzbreite 36-38cm) inkl. Scalaaufnahme</p>  <p>(nur SH 44/45cm bei 24° und SH 41/42cm bei 22° möglich)</p> <p>Code 190</p> <p>Ankipfbügel, Stockhalter, Kippicherung, Transistrolle, Rodstandsverlängerung und Trommelbremse nicht möglich !!</p> <p><input type="checkbox"/> Satz <input type="checkbox"/> MP 1241.-</p>
---	--	---	--	--	---	---	--







VD353-14

Rahmenzubehör				Fußbrett	
<p>Ankippbügel</p> <p><input type="checkbox"/> rechts <input type="checkbox"/> links</p>  <p>Code 105-CH</p>	<p>Transitrollen</p>  <p>Code 102</p>	<p>Stockhalter aus Aluminium mit Schlaufe (für 2 Gehstöcke)</p> <p><input type="checkbox"/> rechts <input type="checkbox"/> links</p>  <p>Code 103</p>	<p>Kippsicherung, abschwenkbar</p> <p><input type="checkbox"/> rechts <input type="checkbox"/> links</p>  <p>Code 104-CH</p>	<p>Fußbrett durchgehend, Alu-Profil, schwarz, winkelverstellbar (nicht für V-Rahmen)</p>  <p>Code 115</p>	<p>Fußbrett, durchgehend Alu-Platte, winkelverstellbar</p>  <p>Code 441-CH</p>
<input type="checkbox"/> Stück 66.-	<input type="checkbox"/> Paar 367.-	<input type="checkbox"/> Stück 80.-	<input type="checkbox"/> Stück 165.-	<input type="checkbox"/> Stück MP 156.-	<input type="checkbox"/> Stück 100.-

Fußbrett				Sitz	
<p>Fußbrett geteilt, Alu-Profil, schwarz, winkelverstellbar</p>  <p>Code 116-CH</p>	<p>Fußbrett farbig für Fußbrett aus Alu CODE 115 und CODE 116</p> <p>Farbe: _____</p> <p>(Siehe Rahmenfarben von Seite 1)</p> <p>Code 417</p>	<p>Fußbrett geteilt, Kunststoff schwarz, winkelverstellbar (ab SB 36)</p>  <p>Code 419-CH</p>	<p>Abschwenkmechanismus (Fußbrett durchgehend nach aussen abschwenkbar) ab USL 38cm</p>  <p>(Nur in Kombination mit Code 115)</p> <p>Code 418</p>	<p>Sitz UNITOMIC Kreuzstrebe gebogen</p> <p>Code 438</p> 	
<input type="checkbox"/> Paar MP 153.-	<input type="checkbox"/> MP 85.-	<input type="checkbox"/> Paar	<input type="checkbox"/> Stück MP 238.-	<input type="checkbox"/> Stück MP 332.-	

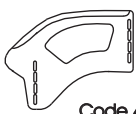
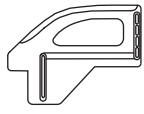
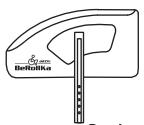

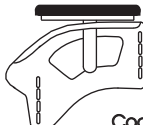
Sitz					
<p>Sitzkissen, Verbundschaum, mit Bezug schwarz</p>  <p>3 cm</p> <p>Code 119 <input type="checkbox"/> Code 471 <input type="checkbox"/></p> <p>5 cm</p> <p>Code 120 <input type="checkbox"/> Code 472 <input type="checkbox"/></p>	<p>Sitzkissen, Verbundschaum, mit Bezug Stoff 75 schwarz</p> <p>Code 470 <input type="checkbox"/></p>	<p>Sitzkissen-wechselbezug</p> <p>Bezug schwarz <input type="checkbox"/> Code 121</p> <p>Bezug Stoff75 schwarz <input type="checkbox"/> Code 470</p>	<p>Sicherheitsgurt Schwarz</p> <p>Kunststoffschloß Code 227 <input type="checkbox"/> Stück 91.-</p> <p>Metallschloß Code 125 <input type="checkbox"/> Stück 117.-</p>		
<input type="checkbox"/> Stück 150.-	<input type="checkbox"/> Stück 70.-	<input type="checkbox"/> Stück 117.-			

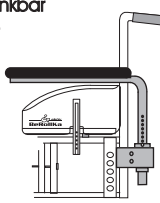
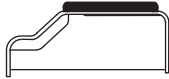

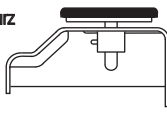
Rücken					
<p>Rücken standard (Schlebegriffe starr)</p>  <p>Code 107</p>	<p>Rücken mit Schlebegriffen höhenverstellbar (bei Desk-Seitentellen ab RH 35)</p>  <p>15cm stufenlos höhenverstellbar</p> <p>Code 108</p>	<p>Rücken mit anpaßbarer Bespannung</p>  <p>Code 109</p>	<p>Rücken mit anpaßbarer Bespannung und Schlebegriffen höhenverstellbar (bei Desk-Seitentellen ab RH 35)</p>  <p>15cm stufenlos höhenverstellbar</p> <p>Code 110</p>	<p>Rücken mit Lumbalknick (für CODE 107 und 109)</p> <p>5° nach vorne <input type="checkbox"/> Code 111</p> <p>5° nach hinten <input type="checkbox"/> Code 112</p> <p>Schlebegriffe nur bedingt einschleubar</p>	<p>Rücken 30° winkelverstellbar mit Gasdruckfeder (Stabstange und Kippsicherung empfohlen)</p>  <p>(In Kombination mit UNITOMIC ab RH45 möglich)</p> <p>Code 135</p>
Standard	<input type="checkbox"/> Stück MP 385.-	<input type="checkbox"/> Stück MP 238.-	<input type="checkbox"/> Stück MP 623.-	Paar MP 106.-	<input type="checkbox"/> Stück MP 695.-





Rücken					
<p>Rücken UNITOMIC mit anpaßbarer Bespannung (anatomischer Rücken) ab RH 35</p>  <p>Hinweis: Sitztiefe 2cm kürzer wählen</p> <p>Code 412</p>	<p>Rücken UNITOMIC mit anpaßbarer Bespannung und Schlebegriffen höhenverst.</p>  <p>ab RH 35</p> <p>Hinweis: Sitztiefe 2cm kürzer wählen</p> <p>Code 410</p>	<p>Zahnsegmente für Rückenwinkel-einstellung bei Rücken UNITOMIC</p>  <p>ab RH 40</p> <p>Hinweis: nur in Verbindung mit CODE 410 oder 412 möglich II</p> <p>Code 411</p>	<p>Zahnsegmente für Rückenwinkel-einstellung bei Rücken gerade</p>  <p>ab RH 35</p> <p>Hinweis: In Verbindung mit CODE 108 oder 110 nur bedingt möglich II</p> <p>Code 407</p>	<p>Stabllsierungsstange (nur bei Schlebegriff-halter höhenverstellbar)</p>  <p>Code 178</p>	<p>Stabllsierungsstange an den Schlebegriffen (= Schlebestange)</p>  <p>Code 478</p>
<input type="checkbox"/> Stück MP 407.-	<input type="checkbox"/> Stück MP 786.-	<input type="checkbox"/> Stück MP 311.-	<input type="checkbox"/> Stück MP 311.-	<input type="checkbox"/> Stück 183.-	<input type="checkbox"/> Stück 187.-


Achtung:
bei UNITOMIC-Rücken die Sitztiefe 2cm kürzer wählen

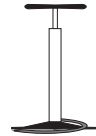
Summe

Seitenteile				
Kleiderschutz <u>rund</u> aus <u>Aluminium</u> mit Kälteschutz, anschraubbar (In Rahmenfarbe)  Code 433-CH	Kleiderschutz aus <u>Kunststoff</u> schwarz, anschraubbar  Code 430-CH	Kleiderschutz <u>rund</u> steckbar aus <u>Aluminium</u> mit Kälteschutz (In Rahmenfarbe)  Code 434-CH	Kleiderschutz steckbar aus <u>Kunststoff</u> schwarz  Code 431	Kleiderschutz <u>rund</u> aus <u>Aluminium</u> mit Kälteschutz, Ampolster kurz, angeschraubt (In Rahmenfarbe)  Code 231
<input type="checkbox"/> Paar MP 124.-	<input type="checkbox"/> Paar	<input type="checkbox"/> Paar MP 292.-	<input type="checkbox"/> Paar MP 208.-	<input type="checkbox"/> Paar 349.-

Seitenteile			
Armlehne wegschwenkbar und höhenstellbar Kombination nur mit Kleiderschutz möglich (bei 30°-Rücken nicht möglich II) <input type="checkbox"/> Amp. kurz <input type="checkbox"/> Amp. lang Code 432 (ohne Kleiderschutz) 	Desk-Seitenteil hochschwenkbar, abnehmbar, mit Ampolster kurz  Code 127	Seitenteil lang hochschwenkbar, abnehmbar, mit Ampolster lang  Code 129	Desk-Seitenteil hochschwenkbar abnehmbar, mit Ampolster höhenverstellbar (Rasterung) <input type="checkbox"/> Amp. lang <input type="checkbox"/> Amp. kurz Code 428 
<input type="checkbox"/> Paar 398.-	<input type="checkbox"/> Paar MP 153.-	<input type="checkbox"/> Paar MP 153.-	<input type="checkbox"/> Paar 384.-

Zubehör				
Therapleitsch (nur in Verbindung mit langen Ampolster)  Code 134	Halber Therapleitsch (nur in Verbindung mit langen Ampolster) <input type="checkbox"/> rechts <input type="checkbox"/> links Code 133 	Zubehörsnetz (Einkaufsnetz) einhängbar, schwarz Code 132	Kopfstütze verstellbar (für Rücken mit CODE 107, 109 und 412) Code 224 	Kopfstütze verstellbar bei Schiebegriffen höhenverstellbar (für Rücken mit CODE 108, 110 und 410) Code 225 
<input type="checkbox"/> Stück 439.-	<input type="checkbox"/> Stück 439.-	<input type="checkbox"/> Stück 43.-	<input type="checkbox"/> Stück 461.-	<input type="checkbox"/> Stück 461.-

Lenkrad			
Lenkrad Vollgummi mit Schraubachse <input type="checkbox"/> 4 Zoll Code 581 1* <input type="checkbox"/> 5 Zoll Code 582 1* <input type="checkbox"/> 6 Zoll Code 583 1* <input type="checkbox"/> 140mm soft Code 583-140 <input type="checkbox"/> 7 Zoll Code 188 2*	Lenkrad luftbereift mit Schraubachse <input type="checkbox"/> 6 Zoll Code 586 1* <input type="checkbox"/> 7 Zoll Code 187 2* 1* mit Design-Gabel, schwarz 2* Kombination mit Rahmen kurz nicht möglich	Lenkradgabel mit Steckachse Lenkradgabel nur in <u>schwarz</u> lieferbar  Code 180	Steckachsen-Wechselsatz (nur in <u>schwarz</u> lieferbar) <input type="checkbox"/> 4" Vollgummi mit Gabel kurz Code 480 <input type="checkbox"/> 4" Vollgummi mit Gabel lang Code 481 <input type="checkbox"/> 5" Vollgummi mit Gabel kurz Code 482 <input type="checkbox"/> 5" Vollgummi mit Gabel lang Code 483 <input type="checkbox"/> 6" Vollgummi mit Gabel kurz Code 484 <input type="checkbox"/> 6" Vollgummi mit Gabel lang Code 485 <input type="checkbox"/> 6" luftbereift mit Gabel kurz Code 486 <input type="checkbox"/> 6" luftbereift mit Gabel lang Code 487 <input type="checkbox"/> 140mm soft mit Gabel breit Code 488 <input type="checkbox"/> 7" luftbereift mit Gabel breit Code 489 (bei 7" : minimale Sitzhöhe 49,5cm)
Standard			<input type="checkbox"/> Satz MP 374.-

Lenkrad					
Sitzhöhe in cm siehe mögliche Radkombinationen (ohne Sitzkissen) vorne: _____ cm (Standard = 48/49cm) hinten: _____ cm (Standard = 45/46cm)	Lenkrad Vollgummi mit <u>Kunststofffelge</u> <u>schwarz</u> und <u>schwarze</u> <u>Bereifung</u> <input type="checkbox"/> 4 Zoll Code 580 <input type="checkbox"/> 5 Zoll Code 584 <input type="checkbox"/> Paar MP 72.-	Lenkrad Vollgummi mit <u>Aluminiumfelge</u> <u>silber</u> und <u>schwarze</u> <u>Bereifung</u> <input type="checkbox"/> 4 Zoll Code 587 <input type="checkbox"/> 5 Zoll Code 588 <input type="checkbox"/> Paar MP 116.-	Lightwheel 4" Lenkrad mit LED (nur bei Gabel kurz / lang bzw. Gabelbreite 39mm) Code 181LED <input type="checkbox"/> Paar MP 85.-	Design-Lenkradgabeln farbig Farbe: _____ _____ (Siehe Rahmenfarben von Seite 1) Code 499 <input type="checkbox"/> Paar MP 143.-	Airman  Code 170 <input type="checkbox"/> Stück 110.-

Summe

Antriebsrad				
Antriebsrad standard mit Steckachse und Luftbereifung <input type="checkbox"/> 22"x1 3/8 Grobprofil Code 150 <input type="checkbox"/> 22"x1 Grobprofil Code 147 <input type="checkbox"/> 24"x1 3/8 Grobprofil Code 151 <input type="checkbox"/> 24"x1 Grobprofil Code 152 <input type="checkbox"/> 24"x1 Felnprofil Code 157	Antriebsrad standard mit Steckachse und Pannensichere Bereifung <input type="checkbox"/> 22"x1 3/8 Code 149 <input type="checkbox"/> 22"x1 Code 141 <input type="checkbox"/> 24"x1 3/8 Code 153 <input type="checkbox"/> 24"x1 Code 154	Antriebsrad Spider-Wheel mit Steckachse und 22 bzw 24x1" Felnprofil 22" Felgen-/Speichenfarbe: 24" <input type="checkbox"/> CODE 566 rot <input type="checkbox"/> CODE 466 <input type="checkbox"/> CODE 569 silber <input type="checkbox"/> CODE 469 <input type="checkbox"/> CODE 567 blau <input type="checkbox"/> CODE 467 <input type="checkbox"/> CODE 568 schwarz <input type="checkbox"/> CODE 468	Antriebsrad SIX-STAR mit Hohlkammerfelge und 18 Speichen und Luftbereifung x1" (Felnprofil) mit Alu-Greifring schwarz <input type="checkbox"/> 22x1" CODE 451 <input type="checkbox"/> 24x1" CODE 450	Radsturz 0° <input type="checkbox"/> 2° <input type="checkbox"/> (standard) 4° <input type="checkbox"/> 7° <input type="checkbox"/>
Standard			Paar	MP 452.-

Greifringe für Antriebsrad Standard				Greifringe für Antriebsrad SPIDER-WHEEL				
Aluminium, schwarz <input type="checkbox"/> 22 Zoll Code 455 <input type="checkbox"/> 24 Zoll Code 454 Anbau eng <input type="checkbox"/> weit <input type="checkbox"/>	Edelstahl, poliert <input type="checkbox"/> 22 Zoll Code 155 <input type="checkbox"/> 24 Zoll Code 156 Anbau eng <input type="checkbox"/> weit <input type="checkbox"/>	Maxgrepp ERGO Para <input type="checkbox"/> 22 Zoll Code 550 <input type="checkbox"/> 24 Zoll Code 554	Maxgrepp ERGO Para CP <input type="checkbox"/> 22 Zoll Code 551 <input type="checkbox"/> 24 Zoll Code 555	Alu. Silber <input type="checkbox"/> 22 Zoll Code 258 <input type="checkbox"/> 24 Zoll Code 458	Edelstahl <input type="checkbox"/> 22 Zoll Code 259 <input type="checkbox"/> 24 Zoll Code 459	Titan <input type="checkbox"/> 24 Zoll Code 457	Maxgrepp ERGO Para <input type="checkbox"/> 22 Zoll Code 552 <input type="checkbox"/> 24 Zoll Code 556	Polymere komp. (Super Grip) <input type="checkbox"/> 24 Zoll Code 453
Standard		MP 377.-	MP 509.-	Standard		MP 357.-	MP 374.-	

Antriebsrad mit Trommelbremse und Steckachse (mit Bedienung für Begleitperson) <input type="checkbox"/> 22 Zoll Code 160-CH <input type="checkbox"/> 24 Zoll Code 159-CH <input type="checkbox"/> Paar MP 498.-	Aktivrad 24 x 1" mit Hohlkammerfelge und Hochflanschabe und <u>Edelstahlgreifring</u> <input type="checkbox"/> gerade gespelcht Code 561 <input type="checkbox"/> gekreuzt gespelcht Code 562 <input type="checkbox"/> Paar MP 371.-	Leichtgewichtsrad LWW schwarze Felge, 24 Speichen schwarz radialgespelcht und <u>Alu-Greifring schwarz eloxiert</u> und Luftbereifung (Felnprofil) <input type="checkbox"/> 22 x 1" CODE 564 <input type="checkbox"/> 24 x 1" CODE 563 Pannensichere Bereifung nicht möglich <input type="checkbox"/> Paar MP 373.-
--	---	---

24" x1 Performance Bereifung <input type="checkbox"/> Marathon Plus (graue Decke) Code 570 <input type="checkbox"/> DownTown Code 571 <input type="checkbox"/> Marathon Plus Evolution (schwarze Decke) CODE 572 <input type="checkbox"/> MP 119.-	Spelchenschutz transparent <input type="checkbox"/> 22 Zoll Code 165 <input type="checkbox"/> 24 Zoll Code 166 farbig (Motive siehe Sonderblatt) Motiv: <input type="checkbox"/> 22 Zoll Code 168 <input type="checkbox"/> 24 Zoll Code 167 <input type="checkbox"/> Paar 238.-	Greifringüberzug schwarz <input type="checkbox"/> 22 Zoll Code 191 <input type="checkbox"/> 24 Zoll Code 192 <input type="checkbox"/> Paar 192.-	Radstandsverlängerung für Trommelbremse Code 162 <input type="checkbox"/> Paar 325.-	Radstandsverlängerung Code 161 <input type="checkbox"/> Paar 231.-
--	--	---	--	--

Antriebsrad		Bremsen			
Einhandantrieb mit steckbarer Achse Neu Kombination mit Trommelbremse möglich! links <input type="checkbox"/> 22 Zoll Code 193 <input type="checkbox"/> 24 Zoll Code 194 rechts <input type="checkbox"/> 22 Zoll Code 195 <input type="checkbox"/> 24 Zoll Code 196 <input type="checkbox"/> Paar MP 1435.-	Kniehebelbremse Code 174 Standard	Bremshebelverlängerung gerade, aufsteckbar Code 172 <input type="checkbox"/> Paar 55.-	Bremshebelverlängerung gerade, abklappbar Code 175 <input type="checkbox"/> Paar 73.-	Einhandbremse mit Bremshebelverlängerung <input type="checkbox"/> rechts <input type="checkbox"/> links Code 173 MP 380.-	Kniehebelbremse "Pull to lock" Ziehen um die Bremse zu schließen Code 174Pull <input type="checkbox"/> Paar MP 89.-

super sprint	Aktivrollstuhl	Grundpreis	CHF 3290.-
Für alle Bestellungen gelten die umseitig abgedruckten AGB.		Summe Mehrpreise	
		Verpackung/Frachtkostenanteil	40.-
		Summe	
		Ges. MwSt.	
Besteller / Ansprechpartner		Gesamtsumme	
Telefon			

Achtung: SCALAMOBIL - Anbau: ab Sitzhöhe von 46cm möglich; Radstandsverlängerung nicht möglich!