

Antriebsräder

Standard-Antriebsrad

Größen:	Nabe:	Steckachse:	Gewicht:
22"	Stahl	1/2" (12,7mm) L= 104mm Art.Nr. 50 622 01	2010 g (24"x1 3/8 luftbereift mit Alu-Greifring)
24"			



Antriebsrad normal

Größen:	Nabe:	Steckachse:	Gewicht:
20"	Alu	1/2" (12,7mm) L= 104mm Art.Nr. 50 622 01	1930 g (24"x1 luftbereift mit Alu-Greifring)
22"			
24"			2240 g (24"x1 luftbereift mit Edelstahl-Greifring)
26" Sonderausführung			



Aktiv-Antriebsrad

Größen:	Nabe:	Steckachse:	Gewicht:
24"	Alu Hochflansch-nabe	1/2" (12,7mm) L= 104mm Art.Nr. 50 622 01	1805 g (24"x1 luftbereift mit Alu-Greifring)
			2120 g (24" x1 luftbereift mit Edelstahl-Greifring)



kreuzgespeicht



gerade gespeicht

Accessoires Räder

SpiderWheel

Größen:

22"

24"

26" Sonderausführung

Farben:

Schwarz

Rot

Blau

Chromeffekt

Steckachse:

1/2" (12,7mm)

L=104mm

Art.Nr. 50 622 02

Gewicht:

1952 g

(24" mit Alu-Greifring)



Six-Star *1

Größen:

22"

24"

Farben:

Schwarz

Steckachse:

1/2" (12,7mm)

L=104mm

Art.Nr. 50 622 01

Gewicht:

1842 g

(24" mit Alu-Greifring)



LightWeightWheel LWW *1

Größen:

22"

24"

Farben:

Schwarz

Steckachse:

1/2" (12,7mm)

L=99mm

Art.Nr. 40 612 01

Gewicht:

1234 g

(24" mit Alu-Greifring)

NEU



Domito *1

Größen:

22"

24"

Farben:

Schwarz

Silber

Steckachse:

1/2" (12,7mm)

L=108mm

Art.Nr. 40 631 52

Gewicht:

1472 g

(24" mit Alu-Greifring)

NEU



Octopus 7x2 *1

Größen:

24"

Farben:

Schwarz

Steckachse:

1/2" (12,7mm)

L=104mm

Art.Nr. 40 616 01

Gewicht:

1598 g

(24" mit Alu-Greifring)

NEU



Stand 05/2006

*1 Performance Bereifung ist nicht möglich !!

Accessoires Bereifungen

Standardreifen:

HS110



Größen: 22"x1 3/8

HS228



Größen: 20"x1 3/8
24"x1 3/8
22"x1 grobprofil
24"x1 grobprofil

HS302



Größen: 20"x1 feinprofil
22"x1 feinprofil
24"x1 feinprofil

Sonderreifen:

Performance Bereifung

DownTown

NEU



Größen: 24"x1

Marathon Plus

NEU



Größen: 24"x1

Marathon Plus Evolution

NEU



Größen: 24"x1

Accessoires Greifringe

Aluminium-Greifring

Radtyp	Größen:	Gewicht:	Oberfläche:	Befestigung:
Standard-Antriebsrad	22" 24"	310 g	schwarz beschichtet	1
Antriebsrad normal	20" 22" 24"		schwarz beschichtet	1
Aktiv-Antriebsrad	24"		schwarz beschichtet	2
SpiderWheel	22" 24" 26"		silber eloxiert	3
Six-Star / Hurricane	22" 24"		schwarz eloxiert	4
LightWeightWheel	20" 22" 24"		schwarz eloxiert	7
Domito	22" 24"		schwarz beschichtet	5
Octopus 7x2	24"		schwarz eloxiert	6



Edelstahl-Greifring

Radtyp	Größen:	Gewicht:	Oberfläche:	Befestigung:
Antriebsrad normal	22" 24"	625 g	poliert	1
Aktiv-Antriebsrad	24"		poliert	2
SpiderWheel	22" 24" 26"		poliert	3
Six-Star / Hurricane	22" 24"		poliert	4
Domito	22" 24"		poliert	5



Befestigungsarten

1



6x Distanz mit Schraube M5 Gewinde in Greifring

Anbau eng / weit


2



6x Lasche am Greifring angeschw. mit Schraube M5

Anbau eng / weit

3



5x Distanz mit Schraube M5 Gewinde in Greifring

Anbau standard

4



6x Distanz mit Bolzen am Greifring

Anbau standard

5



6x Winkel mit Schraube M5 Gewinde in Greifring

Anbau standard

6



6x Distanz mit Bolzen am Greifring

Anbau standard

7



6x Lasche am Greifring angeschw. mit Schraube M5

Anbau standard

Accessoires

Greifringe

Super-Grip-Greifring (Polymere)

Radtyp	Größen:	Gewicht:	Oberfläche:	Befestigung:
Antriebsrad normal	24"	780 g	schwarz	2
SpiderWheel	22" 24" 26"	730 g	schwarz	3
Domito	22" 24"		schwarz	5



Maxgrepp ERGO Para - Greifring

Radtyp	Größen:	Gewicht:	Oberfläche:	Befestigung:
Antriebsrad normal	24"	915 g	ergonomischer Alu-Greifring silber eloxiert mit EPDM Gummi	1
SpiderWheel	24"	865 g		3







Maxgrepp ERGO Para CP - Greifring

Radtyp	Größen:	Gewicht:	Oberfläche:	Befestigung:
Antriebsrad normal	24"	1110 g	ergonomischer Alu-Greifring silber eloxiert mit EPDM Gummi	1
SpiderWheel	24"	1060 g		3





Gummi teilweise auf Bereifung



Accessoires Lenkräder

4 Zoll (100mm)	Vollgummi				Skater
					
Artikel-Nr.:	standard 05 201 01	05 201 43	05 201 41	05 201 33	05 201 55
Gewicht:	224 g	170 g	220 g	205 g	170 g
Felge:	Kunststoff	Kunststoff	Alu	Alu	Kunststoff
					mit LED 05 201 65 214 g Kunststoff

5 Zoll (125mm)	Vollgummi			
				
Artikel-Nr.:	standard 05 201 04	05 201 44	05 201 42	05 201 34
Gewicht:	305 g	230 g	320 g	260 g
Felge:	Kunststoff	Kunststoff	Alu	Alu

6 Zoll (150mm)	Vollgummi	luftbereift
		
Artikel-Nr.:	standard 05 201 02	standard 05 202 01
Gewicht:	465 g	277 g
Felge:	Kunststoff	Kunststoff

140 mm (5,5 Zoll)	Vollgummi
	
Artikel-Nr.:	standard 05 201 11
Gewicht:	562 g
Felge:	Kunststoff

7 Zoll (175mm)	Vollgummi	luftbereift
		
Artikel-Nr.:	standard 05 201 05	standard 05 202 02
Gewicht:	676 g	377 g
Felge:	Kunststoff	Kunststoff