

Absender

BeRollKa-aktiv

reha team Schweiz
 Neuhaltenstrasse 1
 6030 Ebikon

Telefon: 041 444 10 20

e-mail: rehateam@tic.ch

Versandadresse

Com.:

Bestellung

Kostenvoranschlag

Grundpreis CHF 3670.-

Preise gültig bis 31.12.2009

Little

Kinder-/ Jugend-Aktivrollstuhl aus Aluminium, faltbar,
 Rahmen gerade oder mit Abduktion

Alle Maßangaben in cm
 Maßtoleranzen +/- 0,5cm

Zugelassen bis
 100 kg Zuladung (SB 24 und 26cm)
 120 kg Zuladung (SB 28 bis 36cm)

Grundmaße







<p>Sitzbreite (SB)</p> <p><input type="checkbox"/> 24 <input type="checkbox"/> 26 <input type="checkbox"/> 28 <input type="checkbox"/> 30</p> <p><input type="checkbox"/> 32 <input type="checkbox"/> 34 <input type="checkbox"/> 36</p>	<p>Sitztiefe (ST)</p> <p><input type="checkbox"/> 22 <input type="checkbox"/> 24 <input type="checkbox"/> 26 <input type="checkbox"/> 28 <input type="checkbox"/> 30 <input type="checkbox"/> 32</p> <p><input type="checkbox"/> 34 <input type="checkbox"/> 36 <input type="checkbox"/> 38</p> <p>Hinweise für Rahmen kurz und lang beachten !!</p>	<p>Rückenhöhe (RH)</p> <p><input type="checkbox"/> 25 <input type="checkbox"/> 30</p> <p><input type="checkbox"/> 35 <input type="checkbox"/> 40</p> <p>(+2,5cm einstellbar)</p>	<p>Unterschenkelänge (USL):</p> <p>USL: cm</p> <p>min. 12 cm (ohne Sitzkissen)</p> <p>max. 42 cm</p> <p>max. USL = SH - 3cm</p> <p>Technische Daten siehe Rückseite</p>
---	---	---	--

Farbe Rahmen und Bespannung

<p>Rahmen</p> <p>03 <input type="checkbox"/> RAL 1007 + goldglitter</p> <p>24 <input type="checkbox"/> RAL 1028 melonengelb</p> <p>27 <input type="checkbox"/> mandarin metallic</p> <p>10 <input type="checkbox"/> dormant-violett</p> <p>28 <input type="checkbox"/> apple green</p> <p>16 <input type="checkbox"/> RAL 5002 ultramarinblau</p> <p>29 <input type="checkbox"/> azurblau metallic</p> <p>19 <input type="checkbox"/> silber-metallic</p> <p>02 <input type="checkbox"/> RAL 1018 zinkgelb</p> <p>01 <input type="checkbox"/> RAL 1026 leuchtgelb</p> <p>06 <input type="checkbox"/> dormant-rot</p> <p>12 <input type="checkbox"/> dormant-grün</p> <p>17 <input type="checkbox"/> dormant-blau</p> <p>20 <input type="checkbox"/> anthrazit-metallic</p> <p>22 <input type="checkbox"/> RAL 9011 schwarz matt</p> <p>23 <input type="checkbox"/> RAL 9005 tiefschwarz</p>	<p>Bespannung</p> <p>75 <input type="checkbox"/> schwarz Stoff 75 (atmungsaktiv)</p> <p>92 <input type="checkbox"/> rot Stoff 92 (atmungsaktiv)</p> <p>89 <input type="checkbox"/> hellblau Stoff 89 (atmungsaktiv)</p>
--	--

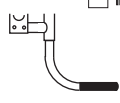
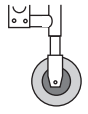
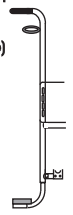
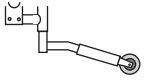
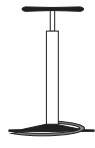
Materialbedingt sind Farbabweichungen möglich

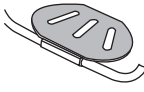
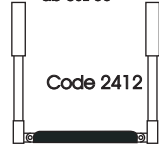
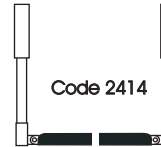
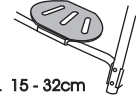
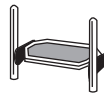

Rahmen



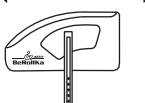
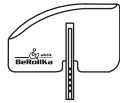
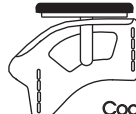
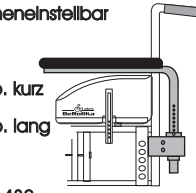
<p>Rahmen mit integriertem Fußbretthalter (ohne Fußbrett und ohne Seitenteil)</p> <p>Rahmenlängen</p> <p><input type="checkbox"/> 51cm = Rahmen gerade bei ST 22 - 38</p> <p><input type="checkbox"/> 54cm = Rahmen kurz bei ST 22 - 32</p> <p><input type="checkbox"/> 57cm = Rahmen lang bei ST 34 - 38</p> <p>Rahmen gerade Abduktionsrahmen</p> <p> </p> <p>ST 22 - 38 ST 22 - 32 Rahmen kurz ST 34 - 38 Rahmen lang</p> <p><input type="checkbox"/> Code 2421 <input type="checkbox"/> Code 2422</p> <p>Gesamtlänge ist abhängig von Radposition und Fußbrettposition Rahmenlänge bei UNITOMIC L+3cm</p>	<p>Rahmen mit wegschwenkbarem und abnehmbarem Fußbretthalter (ohne Fußbrett und ohne Seitenteil)</p> <p>Rahmenlängen mit FB-Halter</p> <p>Rahmen gerade Abduktionsrahmen</p> <p>50cm = kurz (ST 22-30) 52cm = kurz (ST 22-34)</p> <p>54cm = mittel (ST 32/34) 56cm = lang (ST 36/38)</p> <p>58cm = standard (ST 36/38)</p> <p> </p> <p>Rahmen gerade Abduktionsrahmen</p> <p> </p> <p>ST 22 - 30 Rahmen kurz ST 32 - 34 Rahmen mittel ST 36 - 38 Rahmen stand.</p> <p>ST 22 - 34 Rahmen kurz ST 36 - 38 Rahmen lang</p> <p><input type="checkbox"/> Code 2428 <input type="checkbox"/> Code 2429</p> <p>● Gesamtlänge ist abhängig von Radposition und Fußbrettposition ● Rahmenlänge bei UNITOMIC L+3cm</p>
--	---


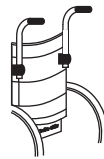


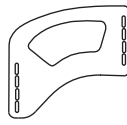
Technische Änderungen und Druckfehler vorbehalten.





VD362-05

Rahmenzubehör				Zubehör
<p>Ankippbügel</p> <p><input type="checkbox"/> rechts <input type="checkbox"/> links</p>  <p>Code 105</p>	<p>Transitrollen</p>  <p>Code 102</p>	<p>Stockhalter aus Aluminium mit Schlaufe (für 2 Gehstöcke)</p> <p><input type="checkbox"/> rechts <input type="checkbox"/> links</p>  <p>Code 103</p>	<p>Kippsicherung, abschwenkbar</p> <p><input type="checkbox"/> rechts <input type="checkbox"/> links</p>  <p>Code 104</p>	<p>Airman</p>  <p>Code 170</p>
<input type="checkbox"/> Stück 66.-	<input type="checkbox"/> Paar 367.-	<input type="checkbox"/> Stück 80.-	<input type="checkbox"/> Stück 165.-	<input type="checkbox"/> Stück 110.-

Fußbrett mit Wadenband					
<p>Fußbrett-Platte durchgehend winkelverstellbar und hochklappbar ab USL 35</p>  <p>Code 2410</p>	<p>Fußbrett durchgehend Alu-Profil, farbig besch., winkelverstellbar ab USL 35</p>  <p>Code 2412</p>	<p>Fußbrett geteilt Alu-Profil, farbig beschichtet, winkelverstellbar, ab USL 35</p>  <p>Code 2414</p>	<p>Fußbrett-Platte, durchgehend im Rahmen montiert</p>  <p>USL 15 - 32cm</p> <p>Code 2411</p>	<p>Fußbrett-Profil durchgehend im Rahmen montiert</p> <p>ab USL 12 bis 35 ab SB26</p> <p><input type="checkbox"/> 60mm <input type="checkbox"/> 85mm <input type="checkbox"/> 145mm</p>  <p>Code 2413</p>	<p>Fußbrett-Profil, geteilt im Rahmen montiert</p> <p>ab USL 12 bis 35 ab SB28</p> <p><input type="checkbox"/> 60mm <input type="checkbox"/> 85mm <input type="checkbox"/> 145mm</p>  <p>Code 2415</p>
<input type="checkbox"/> Stück	<input type="checkbox"/> Stück MP 98.-	<input type="checkbox"/> Paar MP 153.-	<input type="checkbox"/> Stück	<input type="checkbox"/> Stück MP 146.-	<input type="checkbox"/> Stück MP 146.-

Seitenteile					
<p>Kleiderschutz <u>rund</u> aus <u>Aluminium</u> mit Kälteschutz, anschraubbar (In Rahmenfarbe)</p>  <p>Code 433</p>	<p>Kleiderschutz aus <u>Kunststoff</u> schwarz, anschraubbar</p>  <p>Code 430</p>	<p>Kleiderschutz <u>rund</u> steckbar aus <u>Aluminium</u> mit Kälteschutz (In Rahmenfarbe)</p>  <p>Code 434</p>	<p>Kleiderschutz steckbar aus <u>Kunststoff</u> schwarz</p>  <p>Code 431</p>	<p>Kleiderschutz <u>rund</u> aus <u>Aluminium</u> mit Kälteschutz, Ampolster angeschraubt (In Rahmenfarbe)</p>  <p>Code 231</p>	<p>Armlehne wegschwenkbar und höhenverstellbar</p> <p><input type="checkbox"/> Amp. kurz <input type="checkbox"/> Amp. lang</p>  <p>Code 432 (ohne Kleiderschutz)</p>
<input type="checkbox"/> Paar MP 124.-	<input type="checkbox"/> Paar	<input type="checkbox"/> Paar MP 292.-	<input type="checkbox"/> Paar MP 208.-	<input type="checkbox"/> Paar 349.-	<input type="checkbox"/> Paar 398.-

Rücken			Seitenteile		
<p>Rücken mit anpaßbarer Bespannung atmungsaktiv (75)</p>  <p>Code 447</p>	<p>Rücken mit anpaßbarer Bespannung und Schlebegriffen höhenverstellbar</p>  <p>Code 448</p>	<p>Zahnsegmente für Rückenwinkel-einstellung bei Rücken gerade</p> <p>ab RH 35</p> <p>Hinweis: nur in Verbindung mit CODE 447 oder 448 möglich !!</p>  <p>Code 407</p>	<p>Kleiderschutz <u>rund</u> PC-Carbon mit Kälteschutz, anschraubbar (CARBON-Optik)</p>  <p>Code 230</p>	<p>Seitenteil anschraubbar aus Aluminium mit Kälteschutz</p>  <p>Code 232</p>	
Standard	<input type="checkbox"/> Stück MP 385.-	<input type="checkbox"/> Stück MP 311.-	<input type="checkbox"/> Paar MP 68.-	<input type="checkbox"/> Paar MP 45.-	

Rücken			Sitz
<p>Rücken UNITOMIC mit anpaßbarer Bespannung (anatomischer Rücken) ab RH 35</p> <p>Hinweis: Sitztiefe 2cm kürzer wählen</p>  <p>Code 412</p>	<p>Rücken UNITOMIC mit anpaßbarer Bespannung und Schlebegriffen höhenverst. ab RH 35</p> <p>Hinweis: Sitztiefe 2cm kürzer wählen</p>  <p>Code 410</p>	<p>Zahnsegmente für Rückenwinkel-einstellung bei Rücken UNITOMIC ab RH 40</p> <p>Hinweis: nur in Verbindung mit CODE 410 oder 412 möglich !!</p>  <p>Code 411</p>	<p>Sitzkissen, Verbundschaum, mit Bezug 75 schwarz</p>  <p><input type="checkbox"/> 3 cm Code 471 <input type="checkbox"/> 5 cm Code 472</p>
<input type="checkbox"/> Stück MP 407.-	<input type="checkbox"/> Stück MP 786.-	<input type="checkbox"/> Stück MP 311.-	<input type="checkbox"/> Stück 150.-

Achtung: bei UNITOMIC-Rücken die Sitztiefe 2cm kürzer wählen

Summe

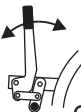
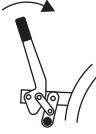

Hinweis
Kombination 22" und 6" bei Rahmen kurz (CODE 2428 u. 2429) nicht möglich !!

Lenkrad						
Lenkrad mit Schraubachse kurz Design-Gabel und Lenkradadapter farbig beschichtet <input type="checkbox"/> 4 Zoll Skater Vollgummi Code 530 <input type="checkbox"/> 4 Zoll Vollgummi Code 531 <input type="checkbox"/> 5 Zoll Vollgummi Code 532 <input type="checkbox"/> 6 Zoll Vollgummi Code 533 <input type="checkbox"/> 6 Zoll Luftberelf Code 536		Lenkrad Vollgummi mit <u>Kunststofffelge</u> <u>schwarz und schwarze</u> <u>Bereifung</u> <input type="checkbox"/> 4 Zoll Code 534 <input type="checkbox"/> 5 Zoll Code 535		Lenkrad Vollgummi mit <u>Aluminiumfelge</u> <u>silber und schwarze</u> <u>Bereifung</u> <input type="checkbox"/> 4 Zoll Code 537 <input type="checkbox"/> 5 Zoll Code 538	Lightwheel 4" Lenkrad mit LED Code 181LED	Sitzhöhe in cm siehe mögliche Radkombinationen (ohne Sitzkissen) vorne: _____ cm (Standard = 48/49cm) hinten: _____ cm (Standard = 45/46cm)
Standard		<input type="checkbox"/> Paar MP 85.-	<input type="checkbox"/> Paar MP 137.-	<input type="checkbox"/> Paar MP 85.-		

Antriebsrad						
Antriebsrad Standard mit Luftbereifung <input type="checkbox"/> 20"x1 3/8 Grobprofil Code 148 <input type="checkbox"/> 20"x1 Feinprofil Code 142 <input type="checkbox"/> 22"x1 3/8 Grobprofil Code 150 <input type="checkbox"/> 22"x1 Grobprofil Code 147 <input type="checkbox"/> 22"x1 Feinprofil Code 144		Antriebsrad Standard mit pannensicherer Bereifung <input type="checkbox"/> 20"x1 Feinprofil CODE 240 <input type="checkbox"/> 20"x1 3/8 Grobprofil CODE 143 <input type="checkbox"/> 22"x1 3/8 Grobprofil CODE 149 <input type="checkbox"/> 22"x1 Feinprofil CODE 141		Antriebsrad SPIDER-WHEEL 22" mit Steckachse und 22x1" Bereifung Felgen-/Speichenfarbe: <input type="checkbox"/> blau CODE 247 <input type="checkbox"/> schwarz CODE 248 <input type="checkbox"/> rot CODE 246 <input type="checkbox"/> silber CODE 249	Antriebsrad SIX-STAR 22" mit Hohlkammerfelge und 18 Speichen, Luftbereifung (Feinprofil) und Alu-Greifring schwarz <input type="checkbox"/> 22x1" CODE 251	Radsturz 0° <input type="checkbox"/> 4° <input type="checkbox"/> (standard) 7° <input type="checkbox"/> 10° <input type="checkbox"/>
Standard		Paar MP 312.-	<input type="checkbox"/> Paar MP 452.-			

Greifringe für Antriebsrad Standard				Greifringe für Antriebsrad SPIDER-WHEEL 22"		Greifringe für Antriebsrad SIX-STAR 22"		
Aluminium, schwarz <input type="checkbox"/> 20 Zoll Code 158 <input type="checkbox"/> 22 Zoll Code 455 Anbau eng <input type="checkbox"/> weit <input type="checkbox"/>		Edelstahl, poliert <input type="checkbox"/> 22 Zoll Code 155 Anbau eng <input type="checkbox"/> weit <input type="checkbox"/>		Maxgrepp ERGO Para Code 550 <input type="checkbox"/>	Maxgrepp ERGO Para CP Code 551 <input type="checkbox"/>	<input type="checkbox"/> Aluminium silber Code 258 <input type="checkbox"/> Edelstahl Code 259	Maxgrepp ERGO Para Code 552 <input type="checkbox"/>	<input type="checkbox"/> Alu. Schwarz Code 2543
Standard		MP 377.-	MP 509.-	MP 377.-				

22" x1 Performance Bereifung <input type="checkbox"/> Marathon Plus (graue Decke) Code 575	Spelchenschutz transparent farbige (Motive siehe Sonderblatt) Mottiv: _____ <input type="checkbox"/> 20 Zoll Code 164 <input type="checkbox"/> 22 Zoll Code 165 <input type="checkbox"/> 22 Zoll Code 168		Greifringüberzug schwarz <input type="checkbox"/> 20 Zoll Code 290 <input type="checkbox"/> 22 Zoll Code 191	Leichtgewichtsrads LLW mit schwarzer Felge, Speichen schwarz radialgespeicht und <u>Alu-Greifring schwarz eloxiert</u> und Luftbereifung (Feinprofil) <input type="checkbox"/> 20 x 1" CODE 565 <input type="checkbox"/> 22 x 1" CODE 564 Pannensichere Bereifung nicht möglich	
<input type="checkbox"/> MP 119.-	<input type="checkbox"/> Paar 238.-	<input type="checkbox"/> Paar 313.-	<input type="checkbox"/> Paar 192.-	<input type="checkbox"/> Paar MP 373.-	

Bremse			
Kniehebelbremse abgekröpft mit kurzem Hebelweg  Code 174K	Kniehebelbremse "Pull to lock" Ziehen um die Bremse zu schließen  Code 274	Bremshebelverlängerung gerade, abklappbar (nur für CODE 174)  Code 175	Hinweis wie empfehlen bei Rahmen 2428 u. 2429 die Bremse "pull to lock" zu verwenden !
Standard			<input type="checkbox"/> Paar 73.-

Little		Grundpreis	CHF 3670.-
Für alle Bestellungen gelten die umseitig abgedruckten AGB.		Summe Mehrpreise	
		Verpackung/Frachtkostenanteil	40.-
		Summe	
		Ges. MwSt.	
Besteller / Ansprechpartner _____		Telefon _____	Gesamtsumme